

股票代碼：2102

泰豐輪胎股份有限公司及子公司  
合併財務報告暨會計師核閱報告  
民國 112 年及 111 年第一季

地址：桃園市觀音區環西路 369 號

電話：(03) 473-8555

# 泰豐輪胎股份有限公司及子公司

## 合併財務報告目錄

民國 112 年及 111 年第一季

項	目	頁	次
一、	封面	1	
二、	目錄	2	
三、	會計師核閱報告	3~4	
四、	合併資產負債表	5~6	
五、	合併綜合損益表	7	
六、	合併權益變動表	8	
七、	合併現金流量表	9~10	
八、	合併財務報告附註	11~65	
	(一)公司沿革	11	
	(二)通過財務報告之日期及程序	11	
	(三)新發布及修訂準則及解釋之適用	11~12	
	(四)重大會計政策之彙總說明	12~14	
	(五)重大會計判斷、估計及假設不確定性之主要來源	14	
	(六)重要會計項目之說明	14~50	
	(七)關係人交易	50~51	
	(八)質抵押之資產	52	
	(九)重大或有負債及未認列之合約承諾	52~53	
	(十)重大之災害損失	53	
	(十一)重大之期後事項	53	
	(十二)其他	54~55	
	(十三)附註揭露事項	55~56	
	1.重大交易事項相關資訊	55~56	
	2.轉投資事業相關資訊	56	
	3.大陸投資資訊	56	
	4.主要股東資訊	56	
	(十四)部門資訊	56~57	

## 會計師核閱報告

NO.23931121CA

泰豐輪胎股份有限公司 公鑒：

### 前言

泰豐輪胎股份有限公司及子公司民國 112 年及 111 年 3 月 31 日之合併資產負債表，暨民國 112 年及 111 年 1 月 1 日至 3 月 31 日之合併綜合損益表、合併權益變動表、合併現金流量表，以及合併財務報告附註（包括重大會計政策彙總），業經本會計師核閱竣事。依證券發行人財務報告編製準則及經金融監督管理委員會認可並發布生效之國際會計準則第 34 號「期中財務報導」編製允當表達之合併財務報告係管理階層之責任，本會計師之責任係依據核閱結果對合併財務報告作成結論。

### 範圍

本會計師係依照核閱準則 2410 號「財務報表之核閱」執行核閱工作。核閱合併財務報告時所執行之程序包括查詢（主要向負責財務與會計事務之人員查詢）、分析性程序及其他核閱程序。核閱工作之範圍明顯小於查核工作之範圍，因此本會計師可能無法察覺所有可藉由查核工作辨認之重大事項，故無法表示查核意見。



## 結論

依本會計師核閱結果，並未發現上開合併財務報告在所有重大方面有未依照證券發行人財務報告編製準則及經金融監督管理委員會認可並發布生效之國際會計準則第 34 號「期中財務報導」編製，致無法允當表達泰豐輪胎股份有限公司及子公司民國 112 年及 111 年 3 月 31 日之合併財務狀況，暨民國 112 年及 111 年 1 月 1 日至 3 月 31 日之合併財務績效及合併現金流量之情事。



正風聯合會計師事務所

會計師：    
周 銀 來

會計師：    
彭 莉 真

核准文號：(80)台財證(六)第 53585 號

金管證審字 1050025873 號

民 國 112 年 5 月 10 日

  
 泰豐輪胎股份有限公司及子公司  
 合併資產負債表

民國 112 年 3 月 31 日、111 年 12 月 31 日及 111 年 3 月 31 日  
 (民國 112 年及 111 年 3 月 31 日之資產負債表僅經核閱，未依審計準則查核)

單位：新臺幣仟元

代碼	資 產 會 計 項 目	附 註	112 年 3 月 31 日		111 年 12 月 31 日		111 年 3 月 31 日	
			金 額	%	金 額	%	金 額	%
	流動資產							
1100	現金及約當現金	六(一)	\$ 1,074,014	11	\$ 1,136,348	11	\$ 1,384,590	12
1136	按攤銷後成本衡量之金融資產— 流動	六(二)、八	62,774	1	60,199	1	22,937	—
1150	應收票據淨額	六(三)	39,008	—	39,794	—	38,124	—
1170	應收帳款淨額	六(三)	192,298	2	187,899	2	269,359	3
1200	其他應收款	七	15,466	—	18,318	—	9,723	—
1220	本期所得稅資產		6,242	—	6,077	—	1,396	—
130x	存 貨	六(四)	255,051	3	424,650	4	584,670	5
1410	預付款項		49,465	1	56,574	1	100,241	1
1460	待出售非流動資產	六(五)、八	513,946	5	2,531,174	25	2,521,231	22
1470	其他流動資產		221	—	221	—	190	—
11xx	流動資產合計		2,208,485	23	4,461,254	44	4,932,461	43
	非流動資產							
1600	不動產、廠房及設備	六(六)、八	5,188,863	54	5,267,036	53	6,219,928	54
1755	使用權資產	六(七)	41,516	—	44,439	1	50,657	—
1760	投資性不動產	六(八)	83,847	1	85,094	1	85,221	1
1780	無形資產	六(九)	9,347	—	10,219	—	13,185	—
1840	遞延所得稅資產		91,678	1	91,678	1	92,567	1
1920	存出保證金	八	42,158	—	44,612	—	48,288	1
1900	其他非流動資產	六(十)、八	2,034,117	21	13,958	—	19,446	—
15xx	非流動資產合計		7,491,526	77	5,557,036	56	6,529,292	57
1xxx	資 產 總 計		\$ 9,700,011	100	\$10,018,290	100	\$11,461,753	100

(續次頁)

泰豐輪胎股份有限公司及子公司  
合併資產負債表(續)


民國 112 年 3 月 31 日、111 年 12 月 31 日及 111 年 3 月 31 日  
(民國 112 年及 111 年 3 月 31 日之資產負債表僅經核閱，未依審計準則查核)


單位：新臺幣仟元

代碼	負債及權益 會計項目	附註	112年3月31日		111年12月31日		111年3月31日	
			金額	%	金額	%	金額	%
	流動負債							
2100	短期借款	六(十一)	\$ 1,045,000	11	\$ 1,174,805	12	\$ 1,061,464	9
2130	合約負債—流動	六(十九)	21,051	—	25,163	—	25,342	—
2150	應付票據	六(十二)、七	5,503	—	6,116	—	4,300	—
2170	應付帳款	六(十二)	13,442	—	70,158	1	152,382	2
2200	其他應付款	六(十三)	137,163	2	136,526	1	155,045	2
2250	負債準備—流動	六(十四)	301,495	3	93,701	1	95,482	1
2280	租賃負債—流動	六(七)	9,502	—	10,230	—	10,924	—
2322	一年內到期長期借款	六(十五)	262,102	3	191,692	2	357,332	3
2365	退款負債—流動	六(十九)	2,163	—	—	—	639	—
2300	其他流動負債		40,536	—	50,390	1	36,221	—
21xx	流動負債合計		1,837,957	19	1,758,781	18	1,899,131	17
	非流動負債							
2540	長期借款	六(十五)	3,719,415	38	3,618,377	36	3,720,736	33
2570	遞延所得稅負債		615,800	7	616,426	6	609,331	5
2580	租賃負債—非流動	六(七)	11,244	—	13,298	—	17,451	—
2640	淨確定福利負債—非流動	四、六(十六)	20,670	—	29,349	—	34,144	—
2645	存入保證金		1,701	—	1,707	—	1,847	—
25xx	非流動負債合計		4,368,830	45	4,279,157	42	4,383,509	38
2xxx	負債總計		6,206,787	64	6,037,938	60	6,282,640	55
	權益	六(十七)						
3110	普通股股本		4,733,292	49	4,733,292	47	4,733,292	41
3200	資本公積		156,764	2	156,764	2	156,764	2
	保留盈餘							
3310	法定盈餘公積		736,014	7	736,014	7	736,014	6
3320	特別盈餘公積		1,912,816	20	1,913,109	19	1,913,109	17
3350	待彌補虧損		(3,670,884)	(38)	(3,179,064)	(31)	(1,991,276)	(17)
3400	其他權益		(191,743)	(2)	(196,728)	(2)	(185,755)	(2)
3500	庫藏股票		(183,035)	(2)	(183,035)	(2)	(183,035)	(2)
31xx	歸屬於母公司業主之權益合計		3,493,224	36	3,980,352	40	5,179,113	45
3xxx	權益總計		3,493,224	36	3,980,352	40	5,179,113	45
	負債及權益總計		\$ 9,700,011	100	\$10,018,290	100	\$11,461,753	100

(請參閱後附合併財務報告附註)

董事長：陳恒寬 

經理人：陳恒寬 

會計主管：李信諭 

泰豐輪胎股份有限公司及子公司  
合併損益表

民國 112 年及 111 年 1 月 1 日至 3 月 31 日  
(僅經核閱，未依審計準則查核)

單位：新臺幣仟元

代碼	項 目	附 註	112 年 1 月 1 日 至 3 月 31 日		111 年 1 月 1 日 至 3 月 31 日	
			金 額	%	金 額	%
4000	營業收入	六(十九)	\$ 276,402	100	\$ 353,463	100
5000	營業成本	六(四、廿五)、七	(335,255)	(121)	(370,703)	(105)
5900	營業毛損		(58,853)	(21)	(17,240)	(5)
6000	營業費用	六(廿五)				
6100	推銷費用		(63,326)	(23)	(73,900)	(21)
6200	管理費用		(339,254)	(123)	(70,988)	(20)
6300	研究發展費用		(13,562)	(5)	(20,035)	(6)
6450	預期信用減損損失	六(三)	(3,850)	(1)	(4,234)	(1)
	營業費用合計		(419,992)	(152)	(169,157)	(48)
6900	營業損失		(478,845)	(173)	(186,397)	(53)
7000	營業外收入及支出					
7100	利息收入	六(二十)	2,540	1	2,804	1
7010	其他收入	六(廿一)、七	8,239	3	2,734	1
7020	其他利益及損失	六(廿二)	1,021	—	28,737	8
7050	財務成本	六(廿三)	(24,970)	(9)	(15,809)	(5)
	營業外收入及支出合計		(13,170)	(5)	18,466	5
7900	稅前淨損		(492,015)	(178)	(167,931)	(48)
7950	所得稅(費用)利益	四、六(廿四)	(98)	—	38	—
8200	本期淨損		(492,113)	(178)	(167,893)	(48)
8300	其他綜合損益					
8360	後續可能重分類至損益之項目					
8361	國外營運機構財務報表換算之 兌換差額	六(十七)	4,985	2	38,981	11
	本期其他綜合損益(稅後淨額)		4,985	2	38,981	11
8500	本期綜合損益總額		\$ (487,128)	(176)	\$ (128,912)	(37)
8600	淨損歸屬於：					
8610	母公司業主		\$ (492,113)	(178)	\$ (167,893)	(48)
8700	綜合損益總額歸屬於：					
8710	母公司業主		\$ (487,128)	(176)	\$ (128,912)	(37)
	每股虧損(元)					
9750	基本每股虧損	六(十八)	\$ (1.07)		\$ (0.37)	

(請參閱後附合併財務報告附註)

董事長：陳 恒



經理人：陳 恒



會計主管：李 信



泰豐輪胎股份有限公司及子公司

合併權益變動表

民國 112 年及 111 年 1 月 1 日至 3 月 31 日

(僅經核閱，未依審計準則查核)

單位：新臺幣仟元

項 目	歸 屬 於 母 公 司 業 主 之 權 益							權 益 總 額
	普通股本	資本公積	保 留 盈 餘			其他權益項目	庫藏股票	
			法定盈餘公積	特別盈餘公積	待彌補虧損	國外營運機構財務報表換算之兌換差額		
111 年 1 月 1 日餘額	\$ 4,733,292	\$ 156,764	\$ 736,014	\$ 1,913,109	\$ (1,823,383)	\$ (224,736)	\$ (183,035)	\$ 5,308,025
本期淨損	—	—	—	—	(167,893)	—	—	(167,893)
本期其他綜合損益	—	—	—	—	—	38,981	—	38,981
本期綜合損益總額	—	—	—	—	(167,893)	38,981	—	(128,912)
111 年 3 月 31 日餘額	\$ 4,733,292	\$ 156,764	\$ 736,014	\$ 1,913,109	\$ (1,991,276)	\$ (185,755)	\$ (183,035)	\$ 5,179,113
112 年 1 月 1 日餘額	\$ 4,733,292	\$ 156,764	\$ 736,014	\$ 1,913,109	\$ (3,179,064)	\$ (196,728)	\$ (183,035)	\$ 3,980,352
盈餘指撥及分配：								
特別盈餘公積迴轉	—	—	—	(293)	293	—	—	—
本期淨損	—	—	—	—	(492,113)	—	—	(492,113)
本期其他綜合損益	—	—	—	—	—	4,985	—	4,985
本期綜合損益總額	—	—	—	—	(492,113)	4,985	—	(487,128)
112 年 3 月 31 日餘額	\$ 4,733,292	\$ 156,764	\$ 736,014	\$ 1,912,816	\$ (3,670,884)	\$ (191,743)	\$ (183,035)	\$ 3,493,224

(請參閱後附合併財務報告附註)

董事長：陳 恒



經理人：陳 恒



會計主管：李 信





泰豐輪胎股份有限公司及子公司

合併現金流量表

民國 112 年及 111 年 1 月 1 日至 3 月 31 日

(僅經核閱，未依審計準則查核)

單位：新臺幣仟元

項 目	112 年 1 月 1 日 至 3 月 31 日	111 年 1 月 1 日 至 3 月 31 日
營業活動之現金流量：		
本期稅前淨損	\$ (492,015)	\$ (167,931)
調整項目：		
收益費損項目		
折舊費用	89,992	105,724
攤銷費用	3,024	9,544
預期信用減損損失	3,850	4,234
利息費用	24,970	15,809
利息收入	(2,540)	(2,804)
處分不動產、廠房及設備利益	(8,179)	(9,316)
租賃修改利益	—	(3)
與營業活動相關之資產/負債變動數		
應收票據	786	28,543
應收帳款	(6,213)	224
其他應收款	2,319	5,111
存 貨	169,599	(29,827)
預付款項	7,109	(8,779)
其他流動資產	—	173
合約負債	(4,112)	824
應付票據	(613)	(6,167)
應付帳款	(56,716)	95,220
其他應付款	2,374	(5,629)
負債準備	207,794	745
其他流動負債	(9,854)	(11,580)
淨確定福利負債	(8,679)	(4,994)

(續次頁)

泰豐輪胎股份有限公司及子公司

合併現金流量表(續)

民國 112 年及 111 年 1 月 1 日至 3 月 31 日

(僅經核閱，未依審計準則查核)

單位：新臺幣仟元

項 目	112 年 1 月 1 日 至 3 月 31 日	111 年 1 月 1 日 至 3 月 31 日
營運產生之現金流(出)入	\$ (77,104)	\$ 19,121
收取之利息	3,073	2,790
支付之利息	(25,382)	(15,622)
支付之所得稅	(306)	(60)
營業活動之淨現金流(出)入	(99,719)	6,229
投資活動之現金流量：		
取得按攤銷後成本衡量之金融資產	(6,502)	(13,885)
處分按攤銷後成本衡量之金融資產	3,965	102,091
取得不動產、廠房及設備	(18,268)	(12,990)
處分不動產、廠房及設備	13,880	36,311
存出保證金增加	(205)	(723)
存出保證金減少	2,608	796
其他非流動資產增加	(1,278)	(2,691)
投資活動之淨現金流(出)入	(5,800)	108,909
籌資活動之現金流量：		
短期借款(減少)增加	(129,805)	10,914
舉借長期借款	210,000	—
償還長期借款	(38,552)	(38,551)
存入保證金增加	—	2
存入保證金減少	(6)	(263)
租賃本金償還	(2,780)	(2,777)
籌資活動之淨現金流入(出)	38,857	(30,675)
匯率變動對現金及約當現金之影響	4,328	19,348
本期現金及約當現金(減少)增加數	(62,334)	103,811
期初現金及約當現金餘額	1,136,348	1,280,779
期末現金及約當現金餘額	\$ 1,074,014	\$ 1,384,590

(請參閱後附合併財務報告附註)

董事長：陳恒寬



經理人：陳恒寬



會計主管：李信諭



泰豐輪胎股份有限公司及子公司

合併財務報告附註

民國 112 年及 111 年 1 月 1 日至 3 月 31 日

(僅經核閱，未依審計準則查核)

(金額除另予註明者外，均以新台幣仟元為單位)

一、公司沿革

泰豐輪胎股份有限公司(以下簡稱本公司)設立於民國 44 年 11 月，原名泰豐橡膠工業股份有限公司，於民國 58 年 10 月變更公司名稱為泰豐輪胎股份有限公司。本公司股票自民國 68 年 7 月起於台灣證券交易所掛牌買賣。本公司及子公司(以下簡稱合併公司)主要營業項目為汽車輪胎及橡膠之製造及銷售。本公司於民國 111 年 11 月 30 日與子公司一泰誠開發股份有限公司進行簡易合併，本公司為存續公司。

本合併財務報告係以本公司之功能性貨幣新台幣表達。

二、通過財務報告之日期及程序

本合併財務報告於民國 112 年 5 月 10 日經董事會通過。

三、新發布及修訂準則及解釋之適用

(一)已採用金融監督管理委員會(以下簡稱「金管會」)認可並發布生效之新發布、修正後國際財務報導準則之影響

下表彙列金管會認可並發布生效之民國 112 年適用之國際財務報導準則之新發布、修正及修訂之準則及解釋：

新發布/修正/修訂準則及解釋	國際會計準則理事會發布之生效日
國際會計準則第 1 號之修正「會計政策之揭露」	民國 112 年 1 月 1 日
國際會計準則第 8 號之修正「會計估計值之定義」	民國 112 年 1 月 1 日
國際會計準則第 12 號之修正「與單一交易產生之資產及負債有關之遞延所得稅」	民國 112 年 1 月 1 日

合併公司經評估上述準則及解釋對合併公司財務狀況與財務績效並無重大影響。

(二)尚未採用金管會認可之新發布、修正後國際財務報導準則之影響  
無。

(三)國際會計準則理事會已發布但尚未經金管會認可之國際財務報導準則之影響

下表彙列國際會計準則理事會已發布但尚未納入金管會認可之國際財務報導準則之新發布、修正及修訂之準則及解釋：

新發布/修正/修訂準則及解釋	國際會計準則理事會發布之生效日
國際財務報導準則第 10 號及國際會計準則第 28 號之修正「投資者與其關聯企業或合資間之資產出售或投入」	待國際會計準則理事會決定
國際財務報導準則第 16 號之修正「售後租回中之租賃負債」	民國 113 年 1 月 1 日
國際財務報導準則第 17 號「保險合約」	民國 112 年 1 月 1 日
國際財務報導準則第 17 號「保險合約」之修正	民國 112 年 1 月 1 日
國際財務報導準則第 17 號之修正「初次適用國際財務報導準則第 17 號及國際財務報導準則第 9 號—比較資訊」	民國 112 年 1 月 1 日
國際會計準則第 1 號之修正「負債之流動或非流動分類」	民國 113 年 1 月 1 日
國際會計準則第 1 號之修正「具合約條款之非流動負債」	民國 113 年 1 月 1 日

合併公司經評估上述準則及解釋對合併公司財務狀況與財務績效並無重大影響。

#### 四、重大會計政策之彙總說明

除下列說明外，本合併財務報告所採用之會計政策與民國 111 年度合併財務報告附註四相同。

##### (一)遵循聲明

本合併財務報告係依照證券發行人財務報告編製準則及經金管會認可並發布生效之國際會計準則第 34 號「期中財務報導」編製。本合併財務報告並未包含整份年度財務報告所規定之所有經金管會認可並發布生效之國際財務報導準則、國際會計準則、解釋及解釋公告(以下稱 IFRSs)揭露資訊。

## (二)編製基礎

除按公允價值衡量之投資性不動產及按確定福利義務現值減除計畫資產公允價值認列之淨確定福利負債外，本合併財務報告係依歷史成本基礎編製。

編製符合 IFRSs 之財務報告需要使用一些重要會計估計，在應用合併公司的會計政策過程中亦需要管理階層運用其判斷，涉及高度判斷或複雜性之項目，或涉及合併財務報告之重大假設及估計之項目，請參閱附註五說明。

## (三)合併基礎

本合併財務報告之編製原則與民國 111 年度合併財務報告相同，相關說明請參閱民國 111 年度合併財務報告附註四。

### 1.列入合併財務報告之子公司：

本公司之子公司於報導期間結束日之詳細資訊如下：

投資公司名稱	子公司名稱	業務性質	所持股權百分比(%)			說明
			112年 3月31日	111年 12月31日	111年 3月31日	
本公司	飛得力國際股份有限公司(飛得力)	各種車輛輪胎鋼圈及其零配件之銷售業務	100.00	100.00	100.00	—
本公司	泰鑫建設股份有限公司(泰鑫)	委託營建商興建住宅及租售業務	100.00	100.00	100.00	—
本公司	泰誠開發股份有限公司(泰誠)	委託營建商興建住宅及租售業務	—	—	100.00	註 2
本公司	Federal International Holding.Inc. (FIH)	一般投資	100.00	100.00	100.00	—
本公司	榮誠開發股份有限公司(榮誠)	委託營建商興建住宅及租售業務	100.00	100.00	100.00	—
本公司	福誠開發股份有限公司(福誠)	委託營建商興建住宅及租售業務	100.00	100.00	—	註 1 註 2
FIH	Federal Tire North America LLC. (FTNA)	輪胎經銷	100.00	100.00	100.00	—
FIH	佳利萊發展有限公司(佳利萊)	商業大樓出租業務	100.00	100.00	100.00	—
FIH	Amberg Investments Pte.Ltd. (Amberg)	一般投資	100.00	100.00	100.00	—
Amberg	泰豐輪胎(江西)有限公司(江西泰豐)	生產和銷售各種輪胎及橡膠製品	100.00	100.00	100.00	—

註 1：本公司於民國 111 年 8 月 10 日經董事會通過，持有 100% 股權之子公司泰誠依企業併購法營業分割並新設福誠，並訂定分割基準日為 111 年 8 月 31 日，並於民國 111 年 10 月 6 日核准設立。

註 2：本公司於民國 111 年 11 月 9 日經董事會通過，依公司法及企業併購法規定，與持有 100% 股權之子公司泰誠進行簡易合併，本公司為存續公司，訂定合併基準日為民國 111 年 11 月 30 日，並於民國 112 年 2 月 24 日完成合併解散登記。本公司於民國 111 年 11 月 30 日繼受泰誠持有之福誠股票 800 仟股，持股比例為 100%。

- 2.未列入合併財務報告之子公司：無。
- 3.子公司會計期間不同之調整及處理方式：無。
- 4.重大限制：無。
- 5.對合併公司具重大性之非控制權益之子公司：無。

#### (四)確定福利退職後福利

期中期間之退休金成本係採用前一年度結束日依精算決定之退休金成本率，以年初至當期末為基礎計算，並針對本期之重大市場波動，及重大計畫修正、清償或其他重大一次性事項加以調整。

#### (五)所得稅

所得稅費用係當期所得稅及遞延所得稅之總和。期中期間之所得稅係以年度為基礎進行評估，以預期年度總盈餘所適用之稅率，就期中稅前利益予以計算。

### 五、重大會計判斷、估計及假設不確定性之主要來源

本合併財務報告所採用之重大會計判斷、估計及假設不確定性主要來源與民國 111 年度合併財務報告相同，相關說明請參閱民國 111 年度合併財務報告附註五。

### 六、重要會計項目之說明

#### (一)現金及約當現金

	112年3月31日	111年12月31日	111年3月31日
庫存現金及週轉金	\$ 727	\$ 731	\$ 925
銀行活期存款及支票存款	385,338	440,440	443,931
約當現金			
銀行定期存款	612,143	636,140	611,991
附買回票券	75,806	59,037	327,743
合 計	\$ 1,074,014	\$ 1,136,348	\$ 1,384,590

合併公司往來之金融機構信用品質良好，且合併公司與多家金融機構往來以分散信用風險，預期發生違約之可能性甚低。

(二)按攤銷後成本衡量之金融資產

	112年3月31日	111年12月31日	111年3月31日
流 動			
國內投資			
原始到期日超過三個月以上之定期存款	\$ 14,451	\$ 14,443	\$ 18,818
備償戶之銀行存款	43,000	40,000	—
國外投資			
銀行承兌匯票保證函戶之銀行存款	5,323	5,756	4,119
合 計	\$ 62,774	\$ 60,199	\$ 22,937
利率區間	0.56%~1.45%	0.455%~1.45%	0.15%~1.55%

按攤銷後成本衡量之金融資產一流動提供擔保之資訊，請參閱附註八。

(三)應收票據淨額及應收帳款淨額

	112年3月31日	111年12月31日	111年3月31日
應收票據			
因營業而發生	\$ 39,008	\$ 39,794	\$ 38,124
應收帳款			
按攤銷後成本衡量			
總帳面金額	\$ 296,062	\$ 287,617	\$ 374,188
減：備抵損失	(103,764)	(99,718)	(104,829)
	\$ 192,298	\$ 187,899	\$ 269,359

1. 合併公司當合約款項按約定之支付條款逾期超過 30 天，視為金融資產自原始認列後信用風險已顯著增加；當合約款項按約定之支付條件逾期超過 90 天，視為已發生違約。為減輕信用風險，合併公司管理階層指派專責團隊負責授信額度之決定、授信核准及其他監控程序以確保逾期應收帳款之回收已採取適當行動。此外，合併公司於資產負債表日會逐一複核應收帳款之可回收金額以確保無法回收之應收帳款已提列適當減損損失。

2. 合併公司按存續期間預期信用損失認列應收票據及應收帳款之備抵損失。存續期間預期信用損失係使用準備矩陣計算，合併公司考量客戶過去違約紀錄與現時財務狀況、產業經濟情勢，並同時考量總體經濟及產業展望，將個別客戶區分為不同風險群組並依各群組之預期損失率認列備抵損失。
3. 若有證據顯示交易對方面臨嚴重財務困難且合併公司無法合理預期可回收金額，合併公司直接沖銷相關應收帳款，惟仍會持續追索活動，因追索回收之金額則認列於損益。

4. 合併公司應收帳款之備抵損失如下：

民國 112 年 3 月 31 日

(1) 營運部門別為國內：

	未逾期	逾期 1~30 天	逾期 31~90 天	逾期 91~180 天	逾期 181~365 天	逾期 365 天以上	合計
預期信用損失率	0.21%~ 0.50%	0.50%~ 2.03%	1.00%~ 22.34%	5.00%~ 47.55%	30.00%~ 75.75%	100%	
總帳面金額	\$ 153,855	\$ 19,308	\$ 20,317	\$ 7	\$ —	\$ 34,932	\$ 228,419
備抵損失(存續期間預期信用損失)	(491)	(417)	(4,224)	(3)	—	(34,932)	(40,067)
攤銷後成本	\$ 153,364	\$ 18,891	\$ 16,093	\$ 4	\$ —	\$ —	\$ 188,352

(2) 群組 AB 係營運部門別為亞洲；群組 C 係營運部門別為美洲：

	群組 A	群組 B	群組 C	合計
預期信用損失率	73%	100%	0.21%~100%	
總帳面金額	\$ 1,607	\$ 53,175	\$ 12,861	\$ 67,643
備抵損失(存續期間預期信用損失)	(1,181)	(53,175)	(9,341)	(63,697)
			(註)	
攤銷後成本	\$ 426	\$ —	\$ 3,520	\$ 3,946

註：上開備抵損失 9,341 仟元係來自特定客戶之帳款，經個別評估該等帳款之可回收性後，已全數提列備抵損失。



民國 111 年 12 月 31 日

(1)營運部門別為國內：

	未逾期	逾期 1~30天	逾期 31~90天	逾期 91~180天	逾期 181~365天	逾期 365天以上	合計
預期信用損失率	0.11%~ 0.50%	0.50%~ 1.43%	1.00%~ 20.51%	5.00%~ 43.39%	30.00%~ 71.71%	100%	
總帳面金額	\$ 168,276	\$ 5,132	\$ 56	\$ 20	\$ —	\$ 35,201	\$ 208,685
備抵損失(存續期間預期信用損失)	(432)	(67)	—	—	—	(35,201)	(35,700)
攤銷後成本	\$ 167,844	\$ 5,065	\$ 56	\$ 20	\$ —	\$ —	\$ 172,985

(2)群組 AB 係營運部門別為亞洲;群組 C 係營運部門別為美洲：

	群組 A	群組 B	群組 C	合計
預期信用損失率	57%	100%	0.11~100%	
總帳面金額	\$ 2,819	\$ 52,996	\$ 23,117	\$ 78,932
備抵損失(存續期間預期信用損失)	(1,602)	(52,996)	(9,420) (註)	(64,018)
攤銷後成本	\$ 1,217	\$ —	\$ 13,697	\$ 14,914

註：上開備抵損失 9,420 仟元係來自特定客戶之帳款，經個別評估該等帳款之可回收性後，已全數提列備抵損失。

民國 111 年 3 月 31 日

(1)營運部門別為國內：

	未逾期	逾期 1~30天	逾期 31~90天	逾期 91~180天	逾期 181~365天	逾期 365天以上	合計
預期信用損失率	0.11%~ 0.50%	0.50%~ 1.43%	1.00%~ 20.51%	5.00%~ 43.39%	30.00%~ 71.71%	100%	
總帳面金額	\$ 221,453	\$ 19,296	\$ 18,975	\$ —	\$ 410	\$ 33,050	\$ 293,184
備抵損失(存續期間預期信用損失)	(467)	(325)	(4,127)	—	(294)	(33,050)	(38,263)
攤銷後成本	\$ 220,986	\$ 18,971	\$ 14,848	\$ —	\$ 116	\$ —	\$ 254,921

(2)群組 AB 係營運部門別為亞洲;群組 C 係營運部門別為美洲：

	群組 A	群組 B	群組 C	合計
預期信用損失率	28%	98%	0.11%~100%	
總帳面金額	\$ 3,792	\$ 57,599	\$ 19,613	\$ 81,004
備抵損失(存續期間預期信用損失)	(1,066)	(56,720)	(8,780) (註)	(66,566)
攤銷後成本	\$ 2,726	\$ 879	\$ 10,833	\$ 14,438

註：上開備抵損失 8,780 仟元係來自特定客戶之帳款，經個別評估該等帳款之可回收性後，已全數提列備抵損失。

5. 應收票據及應收帳款之帳齡分析如下：

112 年 3 月 31 日		
	應收票據	應收帳款
未逾期	\$ 39,008	\$ 155,635
30 天內	—	19,308
31 天至 90 天	—	20,661
91 天至 180 天	—	3,250
181 天至 365 天	—	—
366 天以上	—	97,208
合計	\$ 39,008	\$ 296,062

111 年 12 月 31 日		
	應收票據	應收帳款
未逾期	\$ 39,794	\$ 175,484
30 天內	—	5,132
31 天至 90 天	—	9,971
91 天至 180 天	—	245
181 天至 365 天	—	—
366 天以上	—	96,785
合計	\$ 39,794	\$ 287,617

111 年 3 月 31 日		
	應收票據	應收帳款
未逾期	\$ 38,124	\$ 231,352
30 天內	—	21,566
31 天至 90 天	—	23,231
91 天至 180 天	—	1,639
181 天至 365 天	—	410
366 天以上	—	95,990
合計	\$ 38,124	\$ 374,188

以上係以逾期天數為基準進行之帳齡分析。

6. 應收票據及應收帳款之備抵損失變動資訊如下：

	112 年 1 月 1 日至 3 月 31 日	
	應收票據	應收帳款
期初餘額	\$ —	\$ 99,718
本期提列減損損失	—	3,850
匯率影響數	—	196
期末餘額	\$ —	\$ 103,764

	111 年 1 月 1 日至 3 月 31 日	
	應收票據	應收帳款
期初餘額	\$ —	\$ 99,210
本期提列減損損失	—	4,234
本期實際沖銷	—	(996)
匯率影響數	—	2,381
期末餘額	\$ —	\$ 104,829

7. 截至民國 112 年 3 月 31 日、111 年 12 月 31 日及 111 年 3 月 31 日止，合併公司持有作為應收帳款擔保之擔保品為不動產，其金額分別為 15,287 仟元、15,210 仟元及 30,457 仟元。

(四) 存 貨

	112 年 3 月 31 日	111 年 12 月 31 日	111 年 3 月 31 日
製成品	\$ 104,678	\$ 202,051	\$ 232,622
在製品	1,735	28,267	52,157
原料	58,064	103,689	179,303
物料	30,239	44,271	80,755
商品存貨	60,335	34,108	39,044
在途存貨	—	12,264	789
合計	\$ 255,051	\$ 424,650	\$ 584,670

當期認列之存貨相關費損如下：

	112年1月1日 至3月31日	111年1月1日 至3月31日
出售存貨成本	\$ 271,179	\$ 391,847
存貨跌價損失(回升利益)	12,405	(45,702)
未分攤製造費用	48,507	24,021
其他	3,164	537
合計	<u>\$ 335,255</u>	<u>\$ 370,703</u>

1. 合併公司民國 111 年 1 月 1 日至 3 月 31 日存貨淨變現價值回升主係因出售以前年度已提列跌價損失之存貨所致。
2. 其他存貨相關損益係包含出售下腳收入、存貨盤盈虧及存貨報廢等。

(五)待出售非流動資產

	112年3月31日	111年12月31日	111年3月31日
土地	\$ 513,946	\$ 2,477,768	\$ 2,475,615
房屋及建築物	—	226,918	226,918
未完工程	—	7,790	—
減：累計折舊	—	(181,302)	(181,302)
合計	<u>\$ 513,946</u>	<u>\$ 2,531,174</u>	<u>\$ 2,521,231</u>

1. 合併公司於民國 110 年 10 月 15 日經股東臨時會通過，為加速推動中壢地區繁榮，並活化公司資產，原擬處分子公司泰誠及泰鑫之全數股權，改為以公開招標方式處分子公司泰誠及泰鑫中壢廠土地，另因子公司泰誠辦理自辦市地重劃須有二人以上所有權人之要件始符合法令資格，故於民國 110 年 9 月 14 日依企業併購法完成營業分割新設榮誠，並於民國 110 年 12 月 9 日經本公司董事會決議將子公司榮誠中壢廠土地納入處分標的，合併公司將上述該等土地及廠房轉列待出售非流動資產。該土地及廠房分類為待出售非流動資產時，並無應認列之減損損失，截至民國 112 年 3 月 31 日、111 年 12 月 31 日及 111 年 3 月 31 日亦無減損情形。

2. 合併公司為配合未來市地重劃過程中之土地所有權移轉作業順暢，故於民國 111 年 8 月 10 日經董事會通過，將子公司泰誠依企業併購法完成營業分割新設福誠，訂定分割基準日為民國 111 年 8 月 31 日，福誠於民國 111 年 10 月 6 日核准設立；本公司於民國 111 年 11 月 9 日經董事會通過，依公司法及企業併購法規定，與持有 100% 股權之子公司泰誠進行簡易合併，本公司為存續公司，訂定合併基準日為民國 111 年 11 月 30 日，泰誠於民國 112 年 2 月 24 日完成合併解散登記。本公司於民國 111 年 11 月 30 日繼受泰誠持有之中壢廠土地及廠房。上述自辦市地重劃計劃書已於民國 111 年 9 月 23 日經桃園市政府審核通過，並於民國 111 年 11 月 23 日核准實施市地重劃。

3. 民國 112 年 2 月 10 日經本公司董事會決議預售本公司與子公司榮誠及福誠重劃完成取得之部分重劃土地，並授權本公司及所涉土地子公司之董事長辦理預售、招標規畫事宜。合併公司於民國 112 年 3 月 14 日經本公司董事會決議擬委託香港商戴德梁行不動產投資顧問有限公司台灣分公司辦理公開標售作業程序及相關事宜。該標售案已於民國 112 年 4 月 24 日開標，由百峰建設股份有限公司得標，決標金額為 2,140,080 仟元，並於市地重劃完成後進行過戶及移轉。因合併公司持有之自辦重劃區土地須待市地重劃完成再行出售，其重劃時程超過兩年，故於民國 112 年 3 月 31 日將相關待出售土地及廠房轉列其他非流動資產項下。

4. 待出售非流動資產提供擔保之資訊，請參閱附註八。

## (六)不動產、廠房及設備

112年1月1日至3月31日

項 目	期初餘額	增 添	處 分	重 分 類	匯率影響數	期末餘額
<u>成 本</u>						
土 地	\$ 1,411,880	\$ —	\$ (1,701)	\$ —	\$ —	\$ 1,410,179
房屋及建築	1,740,010	(630)	(1,201)	—	1,931	1,740,110
機器設備	8,501,226	1,500	(400,077)	—	12,352	8,115,001
辦公設備	271,989	—	(25,492)	—	411	246,908
其他設備	1,656,054	16,215	(35,583)	—	2,120	1,638,806
未完工程	45,702	(142)	—	(3,805)	—	41,755
小 計	13,626,861	16,943	(464,054)	(3,805)	16,814	13,192,759
<u>累計折舊</u>						
房屋及建築	401,357	10,544	(503)	—	1,230	412,628
機器設備	4,774,965	50,913	(398,907)	—	8,758	4,435,729
辦公設備	210,866	5,551	(22,940)	—	369	193,846
其他設備	1,455,104	19,957	(32,826)	—	1,969	1,444,204
小 計	6,842,292	86,965	(455,176)	—	12,326	6,486,407
<u>累計減損</u>						
機器設備	1,426,256	—	(652)	—	2,941	1,428,545
辦公設備	18,240	—	(2,501)	—	42	15,781
其他設備	73,037	—	(24)	—	150	73,163
小 計	1,517,533	—	(3,177)	—	3,133	1,517,489
淨 額	\$5,267,036	\$ (70,022)	\$ (5,701)	\$ (3,805)	\$ 1,355	\$ 5,188,863

111年1月1日至3月31日

項 目	期初餘額	增 添	處 分	重 分 類	匯率影響數	期末餘額
<u>成 本</u>						
土 地	\$ 1,436,944	\$ —	\$ (12,420)	\$ —	\$ 855	\$ 1,425,379
房屋及建築	1,669,957	—	(13,550)	—	14,976	1,671,383
機器設備	8,848,864	4,109	—	—	90,991	8,943,964
辦公設備	296,179	—	—	—	2,788	298,967
其他設備	1,835,530	4,387	(15,083)	—	15,695	1,840,529
未完工程	219,770	1,730	—	—	—	221,500
小 計	14,307,244	10,226	(41,053)	—	125,305	14,401,722
<u>累計折舊</u>						
房屋及建築	359,889	10,286	(2,601)	—	8,821	376,395
機器設備	4,900,719	59,675	—	—	63,802	5,024,196
辦公設備	216,401	5,932	—	—	2,528	224,861
其他設備	1,544,437	26,858	(11,505)	—	14,590	1,574,380
小 計	7,021,446	102,751	(14,106)	—	89,741	7,199,832
<u>累計減損</u>						
機器設備	884,458	—	—	—	22,199	906,657
辦公設備	10,251	—	—	—	262	10,513
其他設備	63,687	—	—	—	1,105	64,792
小 計	958,396	—	—	—	23,566	981,962
淨 額	\$ 6,327,402	\$ (92,525)	\$ (26,947)	\$ —	\$ 11,998	\$ 6,219,928

1.合併公司不動產、廠房及設備係按下列耐用年數計提折舊：

房屋及建築	8 至 50 年
機器設備	2 至 30 年
辦公設備	2 至 10 年
其他設備	2 至 13 年

2.不動產、廠房及設備提供擔保之資訊，請參閱附註八。

(七)租賃協議—承租人

1.使用權資產

(1)使用權資產之帳面價值與認列之折舊費用資訊如下：

	112 年 3 月 31 日	111 年 12 月 31 日	111 年 3 月 31 日
使用權資產帳 面金額			
土地	\$ 20,932	\$ 21,045	\$ 22,186
房屋及建築	11,158	12,513	18,695
運輸設備	9,426	10,881	9,776
合計	\$ 41,516	\$ 44,439	\$ 50,657

	112 年 1 月 1 日 至 3 月 31 日	111 年 1 月 1 日 至 3 月 31 日
使用權資產之折舊費用		
土地	\$ 221	\$ 219
房屋及建築	1,355	1,625
運輸設備	1,451	1,129
合計	\$ 3,027	\$ 2,973

(2)合併公司於民國 112 年及 111 年 1 月 1 日至 3 月 31 日使用權資產之增添分別為 0 仟元及 385 仟元。

(3)除以上所列增添及折舊費用外，合併公司之使用權資產於民國 112 年及 111 年 1 月 1 日至 3 月 31 日並未發生重大轉租及減損情形。

## 2.租賃負債

	112年3月31日	111年12月31日	111年3月31日
租賃負債帳面金額			
流動	\$ 9,502	\$ 10,230	\$ 10,924
非流動	\$ 11,244	\$ 13,298	\$ 17,451

租賃負債之折現率區間如下：

	112年3月31日	111年12月31日	111年3月31日
房屋及建築	1.58%~1.88%	1.58%~1.88%	1.54%~1.88%
運輸設備	1.54%~1.88%	1.54%~1.88%	1.54%~1.88%

## 3.重要承租活動及條款

合併公司租賃之標的資產包括土地、房屋及公務車，租賃合約之期間通常介於1到50年。租賃合約是採個別協商並包含各種不同的條款及條件，除租賃之資產不得用作借貸擔保外，未有加諸其他之限制。

合併公司於民國91年5月21日與中華人民共和國江西省政府簽訂位於江西省南昌市之設定土地使用權合約，租用年限為50年，於租約簽訂時業已全額支付。

## 4.其他租賃資訊

	112年1月1日 至3月31日	111年1月1日 至3月31日
短期租賃費用	\$ 230	\$ 36
低價值資產租賃費用	\$ 182	\$ 81
租賃之現金流出總額	\$ 3,282	\$ 3,016

合併公司選擇對符合短期租賃之房屋建築及運輸設備與符合低價值資產租賃之若干辦公設備租賃適用認列之豁免，不對該等租賃認列相關使用權資產及租賃負債。



(八)投資性不動產

以公允價值衡量之投資性不動產

	<u>土地及建物</u>
民國 112 年 1 月 1 日餘額	\$ 85,094
匯率影響數	(1,247)
民國 112 年 3 月 31 日餘額	<u>\$ 83,847</u>
	<u>土地及建物</u>
民國 111 年 1 月 1 日餘額	\$ 82,730
匯率影響數	2,491
民國 111 年 3 月 31 日餘額	<u>\$ 85,221</u>

1.合併公司持有之投資性不動產位於中華人民共和國上海市徐匯區，投資性不動產係委外估價，並以重複性基礎按公允價值衡量。民國 111 年及 110 年 12 月 31 日之投資性不動產公允價值由具備我國不動產估價師資格之戴德梁行不動產估價師事務所楊長達估價師估價；另其分別於民國 112 年及 111 年 3 月 31 日出具不動產資產價格變動覆核意見書，說明投資性不動產於民國 112 年及 111 年 3 月 31 日較民國 111 年及 110 年 12 月 31 日之資產價格並無顯著差異。

2.於民國 111 年及 110 年 12 月 31 日之公允價值分別為 85,094 仟元及 82,730 仟元，係依獨立評價專家之評價結果，該評價係採用收益法，屬第三等級公允價值，其主要假設如下：

- (1)合併公司係使用收益法之折現現金流量分析法。其鑑價方法推估過程係參考當地租金及相似標的租金比較資訊用以決定每年租金增長率區間，並考量空置損失後推估剩餘期間租金收入為未來現金流入，並折現至估價日期，折現率之決定如(2)所述。另考量該標的期末處分價值，其計算係以處分日未

來一年的營運收入，扣除一般營運狀況下的費用支出後，予以折現至估價日期，該期末處分價值加計前述各期租金收入折現值即為市場價值。未來現金流出係為相關稅捐、保險費、管理費及修繕費等必要與租賃直接相關之支出，其未來之變動狀態所使用之變動比率係與設算租金收入所使用之租金增長率及折現率一致。

(2)折現率之決定係以中華郵政股份有限公司牌告二年期郵政定期儲金小額存款利率加三碼、考量合併公司所負擔之風險報酬，並就探勘標的之流通性、風險性、增值性及管理難易程度後決定，民國 111 年及 110 年 12 月 31 日推估折現率均為 2.50%。

(3)投資性不動產主用途為辦公室或住宅，當地及相似標的月租金民國 111 年分別落於每平方公尺 438 元~517 元；民國 110 年分別落於每平方公尺 430 元~508 元。

(4)合併公司投資性不動產於民國 112 年及 111 年 1 月 1 日至 3 月 31 日未有出租及產生收益或費損之情形。

### (九)無形資產

項 目	112 年 1 月 1 日至 3 月 31 日					
	期初餘額	增 添	處 分	重 分 類	匯率影響數	期末餘額
成 本						
電腦軟體	\$ 117,058	\$ —	\$ —	\$ 580	\$ —	\$ 117,638
累計攤銷						
電腦軟體	106,839	1,452	—	—	—	108,291
淨 額	\$ 10,219	\$ (1,452)	\$ —	\$ 580	\$ —	\$ 9,347

項 目	111 年 1 月 1 日至 3 月 31 日					
	期初餘額	增 添	處 分	重 分 類	匯率影響數	期末餘額
成 本						
電腦軟體	\$ 115,758	\$ —	\$ —	\$ —	\$ —	\$ 115,758
累計攤銷						
電腦軟體	101,158	1,415	—	—	—	102,573
淨 額	\$ 14,600	\$ (1,415)	\$ —	\$ —	\$ —	\$ 13,185

1.上述有限耐用年限無形資產係以直線基礎按下列耐用年數計提

攤銷費用：

電腦軟體 2~5年

2.無形資產攤銷費用明細如下：

	112年1月1日 至3月31日	111年1月1日 至3月31日
管理費用	\$ 1,452	\$ 1,415

(十)其他非流動資產

	112年3月31日	111年12月31日	111年3月31日
預付設備款	\$ 8,081	\$ 8,492	\$ 5,261
未攤銷費用	5,234	3,581	11,679
其他資產—其他	—	1,885	2,506
其他非流動資產 —待出售	2,020,802	—	—
合計	\$ 2,034,117	\$ 13,958	\$ 19,446

1.其他非流動資產—待出售之相關說明，請參閱附註六(五)。

2.其他非流動資產提供擔保之資訊，請參閱附註八。

(十一)短期借款

	112年3月31日	111年12月31日	111年3月31日
銀行無擔保借款	\$ 395,000	\$ 756,936	\$ 1,061,464
銀行擔保借款	650,000	417,869	—
合計	\$ 1,045,000	\$ 1,174,805	\$ 1,061,464
利率區間	1.926%~3.294%	1.664%~6.1832%	0.7094%~1.9587%

有關資產提供作為短期借款之擔保情形，請參閱附註八。

(十二)應付票據及應付帳款

	112年3月31日	111年12月31日	111年3月31日
應付票據	\$ 5,503	\$ 6,116	\$ 4,300
應付帳款	13,442	70,158	152,382
合計	\$ 18,945	\$ 76,274	\$ 156,682

合併公司暴露於匯率與流動性風險之應付款項及其他應付款相關揭露，請參閱附註六(廿八)。

### (十三)其他應付款

	112年3月31日	111年12月31日	111年3月31日
應付薪資及獎金	\$ 42,298	\$ 50,249	\$ 45,545
應付運費	1,045	604	10,306
應付設備款	17,983	19,308	2,257
應付稅捐	20,963	6,046	21,155
其他	54,874	60,319	75,782
合計	\$ 137,163	\$ 136,526	\$ 155,045

其他應付款項下之其他主係應付營業稅、利息、勞務費、水電瓦斯費、保險費、退休金、廣告費及銷項稅額等款項組成。

### (十四)負債準備

	112年1月1日至3月31日			合計
	保固負債	重組負債	有待法律程序決定之負債	
<u>流動</u>				
期初餘額	\$ 31,144	\$ —	\$ 62,557	\$ 93,701
當期新增負債準備	304	207,573	—	207,877
當期使用之負債準備	(84)	—	—	(84)
匯率影響數	1	—	—	1
期末餘額	\$ 31,365	\$ 207,573	\$ 62,557	\$ 301,495
	111年1月1日至3月31日			
	保固負債	重組負債	有待法律程序決定之負債	合計
<u>流動</u>				
期初餘額	\$ 32,180	\$ —	\$ 62,557	\$ 94,737
當期新增負債準備	840	—	—	840
當期使用之負債準備	(104)	—	—	(104)
匯率影響數	9	—	—	9
期末餘額	\$ 32,925	\$ —	\$ 62,557	\$ 95,482

## 1.保固負債

合併公司之保固負債準備主係與輪胎產品之銷售相關，合併公司管理階層對於因保固義務所導致未來經濟效益流出最佳估計數之現值。該估計係以歷史保固經驗為基礎，並考量新原料、製程變動或其他影響產品品質等因素調整。

## 2.有待法律程序決定之負債

合併公司於民國 104 年 1 月 6 日於美國受 Jose Eduardo Gonzalez 起訴，Jose Eduardo Gonzalez 認為其乘坐之車輛後輪產生突發故障導致車輛發生事故，故向合併公司提起訴訟賠償。合併公司於民國 103 年 7 月 31 日於美國受 Jeramy Truhlar 起訴，該案傷者及其保險公司主張因使用合併公司銷售之輪胎有缺陷導致車輛發生事故，故向合併公司提起訴訟賠償。

合併公司已將可能損失金額估列入帳，民國 112 年 3 月 31 日、111 年 12 月 31 日及 111 年 3 月 31 日表列負債準備皆為 62,557 仟元。

承保合併公司產品責任保險之保險公司已於民國 111 年 12 月 20 日同意此二案之原告委辦律師所共同提出之和解邀約，擬以合併公司產品責任保險之保險單全部剩餘保額額度作為和解金額，目前各個當事人之委任律師正就和解金額分配與和解內容進行協調中，惟該和解範圍未能包含本案共同被告向合併公司請求補償其未來可能的賠償責任與已發生及未來將發生之抗辯費用，以及前述案件已被撤銷訴訟之被告得為請求合併公司補償其已發生之抗辯費用。

合併公司依據案件性質、可能損失金額及是否具重大性、案件的進度及專業顧問的意見將於每一財務報告期間評估認列費用之合理性，並以公司認為合適之方式做必要調整，但最終金額仍須待相關案件終結後才能確定。

### 3.重組負債

合併公司因美國反傾銷案終判稅率之實施影響美國市場及受疫情、通膨與美國聯準會採緊縮貨幣政策之升息壓力等因素，對合併公司營運產生衝擊，合併公司為面對現況變通求存及追求公司永續經營並顧及公司及股東最大利益考量下，於民國 112 年 2 月 10 日經董事會決議觀音廠暫時全面停止生產，並於民國 112 年 3 月上旬起全面停產，合併公司因重組計劃所產生之負債準備為 207,573 仟元。

#### (十五)長期借款

	112 年 3 月 31 日	111 年 12 月 31 日	111 年 3 月 31 日
銀行擔保借款	\$ 3,981,517	\$ 3,810,069	\$ 4,078,068
減：一年內到期部分	(262,102)	(191,692)	(357,332)
長期借款	\$ 3,719,415	\$ 3,618,377	\$ 3,720,736
利率區間	1.05%~2.45%	1.675%~2.1687%	1.05%~1.52%

1.合併公司於民國 107 年 1 月與華南銀行重新簽訂長期借款合同，合約期間為 20 年，總額度為 3,250,000 仟元，並舉借 3,250,000 仟元償還帳列所有之長期借款，截至民國 112 年 3 月 31 日、111 年 12 月 31 日及 111 年 3 月 31 日止，尚未償還金額分別為 3,097,656 仟元、3,097,656 仟元及 3,250,000 仟元；並依約定分期償還本金。

合併公司於民國 109 年 6 月與華南銀行簽訂長期增額借款合同，合約期間為 7~10 年，總額度為 2,541,000 仟元，截至民國 112 年 3 月 31 日、111 年 12 月 31 日及 111 年 3 月 31 日止，尚未償還金額皆為 283,932 仟元；並依約定分期償還本金。

- 合併公司於民國 111 年 12 月與華南銀行簽訂中期借款合同，合約期間為 5 年，總額度為 2,400,00 仟元，該借款係以子公司泰鑫中壢廠土地抵押擔保，截至民國 112 年 3 月 31 日及 111 年 12 月 31 日止，尚未償還金額分別為 210,000 仟元及 0 仟元；並依約定分期償還本金。
2. 合併公司於民國 107 年 5 月與永豐銀行簽訂長期借款合同，合約期間為 7 年，總額度為 400,000 仟元，截至民國 112 年 3 月 31 日、111 年 12 月 31 日及 111 年 3 月 31 日止，尚未償還金額分別為 128,551 仟元、142,836 仟元及 185,691 仟元；並依約定分期償還本金。
3. 合併公司於民國 107 年 5 月與新光銀行簽訂長期借款合同，合約期間為 7 年，總額度為 300,000 仟元，截至民國 112 年 3 月 31 日、111 年 12 月 31 日及 111 年 3 月 31 日止，尚未償還金額分別為 83,600 仟元、91,200 仟元及 114,000 仟元；並依約定分期償還本金。
4. 合併公司於民國 107 年 10 月與彰化銀行簽訂長期借款合同，合約期間為 7 年，總額度為 400,000 仟元，截至民國 112 年 3 月 31 日、111 年 12 月 31 日及 111 年 3 月 31 日止，尚未償還金額分別為 177,778 仟元、194,445 仟元及 244,445 仟元；並依約定分期償還本金。
5. 有關資產提供作為長期借款之擔保情形，請參閱附註八。

#### (十六) 退休金

##### 1. 確定提撥計畫

自民國 94 年 1 月 1 日起，本公司及國內子公司依據「勞工退休金條例」，訂有確定提撥之退休辦法，適用於本國籍之員工。本公司及國內子公司就員工選擇適用「勞工退休金條例」所定之勞工退休金制度部分，每月按薪資之 6% 提繳勞工退休金至勞

保局員工個人帳戶，員工退休金之支付依員工個人之退休金專戶及累積收益之金額採月退休金或一次退休金方式領取。江西泰豐按中華人民共和國政府規定之養老保險制度每月依當地員工薪資總額之一定比率提撥養老保險金，每位員工之退休金由當地政府統籌按月提撥外，無進一步義務。國外子公司依據當地政府相關就業法令按薪資總額 6.2% 提撥退休金，合併公司除按月提撥外，無進一步義務。合併公司於民國 112 年及 111 年 1 月 1 日至 3 月 31 日認列之確定提撥計畫相關退休金費用分別為 3,462 仟元及 3,347 仟元。

## 2. 確定福利計畫

本公司及國內子公司依據「勞動基準法」之規定，訂有確定福利之退休辦法，適用於民國 94 年 7 月 1 日實施「勞工退休金條例」前所有正式員工之服務年資，以及於實施「勞工退休金條例」後選擇繼續適用勞動基準法員工之後續服務年資。員工符合退休條件者，退休金之支付係根據服務年資及退休前 6 個月之平均薪資計算，15 年以內(含)的服務年資每滿一年給予 2 個基數，超過 15 年之服務年資每滿一年給予 1 個基數，惟累積最高以 45 個基數為限。本公司及國內子公司按月就薪資總額 10% 及 4% 提撥退休基金，以勞工退休準備金監督委員會之名義專戶儲存於台灣銀行。另本公司及國內子公司於每年年度終了前，估算前項勞工退休準備金專戶餘額，若該餘額不足給付次一年度內預估符合退休條件之勞工依前述計算之退休金數額，本公司將於次年度三月底前一次提撥其差額。該專戶係委託勞動部勞動基金運用局管理，本公司並無影響投資管理策略之權利。民國 112 年及 111 年 1 月 1 日至 3 月 31 日認列之確定福利計畫相關退休金費用係以民國 111 年及 110 年 12 月 31 日精算決定之退休金成本率計算，金額分別為 338 仟元及 45 仟元。



(十七) 權益

1. 普通股股本

	112年3月31日	111年12月31日	111年3月31日
額定股本	\$ 10,000,000	\$ 10,000,000	\$ 10,000,000
已發行股本	\$ 4,733,292	\$ 4,733,292	\$ 4,733,292

截至民國 112 年 3 月 31 日、111 年 12 月 31 日及 111 年 3 月 31 日止，本公司額定股數皆為 1,000,000 仟股，每股面額 10 元，已發行股份皆為 473,329 仟股。

2. 資本公積

	112年1月1日至3月31日			
	普通股溢價	庫藏股票交易	受贈資產	合計
民國 112 年 1 月 1 日餘額	\$ 37,860	\$ 107,735	\$ 11,169	\$ 156,764
即民國 112 年 3 月 31 日餘額				

	111年1月1日至3月31日			
	普通股溢價	庫藏股票交易	受贈資產	合計
民國 111 年 1 月 1 日餘額	\$ 37,860	\$ 107,735	\$ 11,169	\$ 156,764
即民國 111 年 3 月 31 日餘額				

(1)依公司法規定，超過票面金額發行股票所得之溢額及受領贈與之所得之資本公積，除得用於彌補虧損外，於公司無累積虧損時，按股東原有股份之比例發給新股或現金。另依證券交易法之相關規定，以上開資本公積撥充資本時，每年以其合計數不超過實收資本額 10% 為限。公司非於盈餘公積填補資本虧損仍有不足時，不得以資本公積補充之。

(2)因受領贈與產生者係股東逾期五年以上未領取之股利。

### 3.保留盈餘及股利政策

- (1)依本公司章程規定，本公司盈餘分派或虧損撥補，得於每半會計年度終了後為之。半年度及年度決算如有盈餘除依法扣繳稅捐，彌補以往年度虧損及提撥 10%法定盈餘公積及依規定提列特別盈餘公積後，如尚有餘額得優先分派特別股當年度得分派之股息，再將其餘額連同期初未分配盈餘(包括調整未分配盈餘)，由董事會擬具盈餘分配案。若發放現金股利，則由董事會三分之二以上董事出席，及出席董事過半數決議，並報告股東會；若發行新股，則提請股東會決議後分派。
- (2)本公司目前產業處於成熟期，故盈餘分派需考量未來資金需求與財務規劃，並同時兼顧股東利益，由董事會視營運情況於 5%至 100%間，擬具盈餘分派案，提報股東常會。盈餘分派以配發現金股利為優先，亦得以配發股票股利，股票股利以不高於股利總額 80%為原則；惟如有重大投資計劃及未來發展等因素，盈餘得予保留。
- (3)法定盈餘公積除彌補公司虧損及按股東原有股份之比例發給新股或現金外，不得使用之，惟發給新股或現金者，以該項公積超過實收資本額 25%之部分為限。

#### (4)特別盈餘公積

	112 年 1 月 1 日至 3 月 31 日			合 計
	未 實 現 重估增值	國外營運機構 財務報表換算 之兌換差額	投資性不動產 採公允價值 模式提列數	
民國 112 年 1 月 1 日餘額	\$ 1,545,841	\$ 361,927	\$ 5,341	\$ 1,913,109
處分不動產、廠房及設備迴轉數	(293)	—	—	(293)
民國 112 年 3 月 31 日餘額	\$ 1,545,548	\$ 361,927	\$ 5,341	\$ 1,912,816
	111 年 1 月 1 日至 3 月 31 日			
	未 實 現 重估增值	國外營運機構 財務報表換算 之兌換差額	投資性不動產 採公允價值 模式提列數	合 計
民國 111 年 1 月 1 日餘額	\$ 1,545,841	\$ 361,927	\$ 5,341	\$ 1,913,109
即民國 111 年 3 月 31 日餘額				

首次採用 IFRSs 時，依民國 101 年 4 月 6 日金管證發字第 1010012865 號函提列之特別盈餘公積，本公司於嗣後使用、處分或重分類相關資產時，就原提列特別盈餘公積之比例予以迴轉，前述相關資產若屬土地部分於處分或重分類時迴轉，屬土地以外之部分，則於使用期間逐期迴轉。於分派盈餘時，尚應就當年度資產負債表日帳列其他權益減項淨額與首次採用 IFRSs 所提列之特別盈餘公積之差額補提列特別盈餘公積。嗣後其他權益減項淨額有迴轉時，得就迴轉部分迴轉特別盈餘公積分派盈餘。

(5)本公司於民國 112 年 3 月 14 日經董事會決議通過民國 111 年度虧損案，相關資訊請自台灣證券交易所「公開資訊觀測站」等管道查詢。

(6)本公司於民國 111 年 6 月 15 日經股東常會決議通過民國 110 年度虧損案，有關股東常會決議情形，請自台灣證券交易所「公開資訊觀測站」等管道查詢。

#### 4.其他權益項目

	國外營運機構 財務報表換算之 兌換差額
民國 112 年 1 月 1 日餘額	\$ (196,728)
當期產生	
國外營運機構財務報表換算之差額	4,985
民國 112 年 3 月 31 日餘額	<u>\$ (191,743)</u>
	國外營運機構 財務報表換算之 兌換差額
民國 111 年 1 月 1 日餘額	\$ (224,736)
當期產生	
國外營運機構財務報表換算之差額	38,981
民國 111 年 3 月 31 日餘額	<u>\$ (185,755)</u>

## 5.庫藏股票

### (1)股份收回原因及其數量變動情形：

(單位：仟股)

112年1月1日至3月31日				
收回原因	期初股數	本期增加	本期減少	期末股數
子公司持有母 公司股票	7,842	—	—	7,842
合併取得	5,913	—	—	5,913
	13,755	—	—	13,755

111年1月1日至3月31日				
收回原因	期初股數	本期增加	本期減少	期末股數
子公司持有母 公司股票	13,755	—	—	13,755

(2)本公司將子公司為投資目的而買入本公司股票，視為買回庫藏股票交易處理。子公司於資產負債表日持有本公司股票之相關資訊如下：

112年3月31日			
子公司名稱	股數(仟股)	庫藏股帳面金額	庫藏股市價
飛得力	7,842	\$ 116,469	\$ 170,574

111年12月31日			
子公司名稱	股數(仟股)	庫藏股帳面金額	庫藏股市價
飛得力	7,842	\$ 116,469	\$ 156,849

111年3月31日			
子公司名稱	股數(仟股)	庫藏股帳面金額	庫藏股市價
飛得力	7,842	\$ 116,469	\$ 212,923
泰誠	5,913	66,566	160,542
	13,755	\$ 183,035	\$ 373,465

(3)本公司於民國 111 年 11 月 9 日經董事會通過，依公司法及企業併購法規定，與持有 100%股權之子公司泰誠進行簡易合併，本公司為存續公司，訂定合併基準日為民國 111 年 11 月 30 日，並於民國 112 年 2 月 24 日完成合併解散登記。本公司於民國 111 年 11 月 30 日繼受泰誠持有之本公司股票 5,913 仟股，庫藏股相關資訊如下：

112 年 3 月 31 日			
收回原因	股數(仟股)	庫藏股帳面金額	庫藏股市價
合併取得	5,913	\$ 66,566	\$ 128,611

111 年 12 月 31 日			
收回原因	股數(仟股)	庫藏股帳面金額	庫藏股市價
合併取得	5,913	\$ 66,566	\$ 118,263

(4)本公司持有之庫藏股票，依證券交易法規定不得質押，亦不得享有股利之分派及表決權等權利。子公司持有本公司股票，除不得參與本公司之現金增資及無表決權外，其餘與一般股東權利相同。

(十八)每股虧損

	112 年 1 月 1 日 至 3 月 31 日	111 年 1 月 1 日 至 3 月 31 日
基本每股虧損(元)	\$ (1.07)	\$ (0.37)

用以計算基本每股虧損及普通股加權平均股數如下：

	112 年 1 月 1 日 至 3 月 31 日	111 年 1 月 1 日 至 3 月 31 日
歸屬於母公司業主之淨損 (仟元)	\$ (492,113)	\$ (167,893)
計算基本每股虧損之普通 股加權平均股數(仟股)	459,574	459,574
基本每股虧損(元)	\$ (1.07)	\$ (0.37)

(十九)營業收入

	112年1月1日 至3月31日	111年1月1日 至3月31日
客戶合約收入		
商品銷售收入	\$ 276,402	\$ 353,463

1. 合併公司收入之說明請參閱民國 111 年度合併財務報告附註四 (十四)。

2. 合約餘額

	112年3月31日	111年12月31日	111年3月31日
應收票據及帳款 (附註六(三))	\$ 231,306	\$ 227,693	\$ 307,483
合約負債－流動			
商品銷售	\$ 21,051	\$ 25,163	\$ 25,342

3. 退款負債

合併公司截至民國 112 年 3 月 31 日、111 年 12 月 31 日及 111 年 3 月 31 日退款負債之餘額分別為 2,163 仟元、0 仟元及 639 仟元。

(二十)利息收入

	112年1月1日 至3月31日	111年1月1日 至3月31日
銀行存款利息	\$ 2,406	\$ 2,600
其他利息	134	204
合 計	\$ 2,540	\$ 2,804

(廿一)其他收入

	112年1月1日 至3月31日	111年1月1日 至3月31日
租金收入	\$ 21	\$ 207
其 他	8,218	2,527
合 計	\$ 8,239	\$ 2,734

(廿二)其他利益及損失

	112年1月1日 至3月31日	111年1月1日 至3月31日
處分不動產、廠房及設備利益	\$ 8,179	\$ 9,316
租賃修改利益	—	3
外幣兌換(損失)利益	(4,948)	19,670
什項支出	(2,210)	(252)
合計	\$ 1,021	\$ 28,737

(廿三)財務成本

	112年1月1日 至3月31日	111年1月1日 至3月31日
利息費用		
銀行借款	\$ 24,880	\$ 15,687
租賃負債	90	122
合計	\$ 24,970	\$ 15,809

(廿四)所得稅

1. 合併公司民國 112 年及 111 年 1 月 1 日至 3 月 31 日之所得稅費用(利益)主要組成如下：

用(利益)主要組成如下：

	112年1月1日 至3月31日	111年1月1日 至3月31日
當期所得稅		
本期產生	\$ 98	\$ —
遞延所得稅		
暫時性差異之發生及迴轉	—	(38)
認列於損益之所得稅費用(利益)	\$ 98	\$ (38)

2.合併公司民國 112 年及 111 年 1 月 1 日至 3 月 31 日無直接認列於權益或其他綜合損益之所得稅。

3.本公司及國內子公司營利事業所得稅核定情形如下：

公 司 名 稱	核定年度
本 公 司	110 年度
飛得力國際股份有限公司	110 年度
泰鑫建設股份有限公司	110 年度
榮誠開發股份有限公司	110 年度

(廿五)費用性質之額外資訊

1.本期發生之員工福利、折舊及攤銷費用功能別彙總如下：

功 能 別 性 質 別	112 年 1 月 1 日 至 3 月 31 日		
	屬於營業 成本者	屬於營業 費用者	合 計
員工福利費用			
薪資費用	\$ 35,832	\$ 29,776	\$ 65,608
離職福利	—	47,538	47,538
勞健保費用	5,307	3,324	8,631
退休金費用	2,148	1,652	3,800
其他員工福利費用	3,052	1,732	4,784
折舊費用	61,564	28,428	89,992
攤銷費用	935	2,089	3,024

功 能 別 性 質 別	111 年 1 月 1 日 至 3 月 31 日		
	屬於營業 成本者	屬於營業 費用者	合 計
員工福利費用			
薪資費用	\$ 52,063	\$ 27,517	\$ 79,580
勞健保費用	5,019	3,601	8,620
退休金費用	1,759	1,633	3,392
其他員工福利費用	4,011	1,495	5,506
折舊費用	76,911	28,813	105,724
攤銷費用	7,818	1,726	9,544



## 2.員工福利費用

(1)依本公司章程規定，當年度如有獲利(指稅前利益扣除員工酬勞及董事酬勞前之利益)，應提撥不低於 0.1%至 1%為員工酬勞及不高於 3%為董事酬勞。但公司尚有累積虧損時，應預先保留彌補數額。員工酬勞得以股票或現金為之，給付對象包括符合董事會所訂條件之從屬公司員工，前項董事酬勞僅得以現金為之。員工酬勞及董事酬勞應由董事會決議行之，並提報股東會。

(2)本公司民國 112 年及 111 年 1 月 1 日至 3 月 31 日止仍有累積虧損，故皆未估列員工酬勞及董事酬勞。

(3)本公司民國 111 年度係為虧損，故未估列員工酬勞及董事酬勞。

本公司民國 110 年度係為虧損，故未估列員工酬勞及董事酬勞。

(4)年度財務報告通過發布日後若金額仍有變動，則依會計估計變動處理，於次一年度調整入帳。

(5)本公司經董事會通過之員工酬勞及董事酬勞相關資訊，可至公開資訊觀測站查詢。

## (廿六)現金流量資訊

### 1.同時影響現金及非現金項目之投資活動

#### 不動產、廠房及設備

	112 年 1 月 1 日 至 3 月 31 日	111 年 1 月 1 日 至 3 月 31 日
當期增添	\$ 16,943	\$ 10,226
加：期初應付設備款	19,308	9,545
減：期末應付設備款	(17,983)	(2,257)
減：預付設備款轉列數	—	(4,524)
本期支付現金	\$ 18,268	\$ 12,990

	112 年 1 月 1 日 至 3 月 31 日	111 年 1 月 1 日 至 3 月 31 日
當期處分	\$ 13,880	\$ 36,311
加：期初應收設備款	53	—
減：期末應收設備款	(53)	—
本期收回現金	\$ 13,880	\$ 36,311

## 2.來自籌資活動之負債變動

	短期借款	長期借款	存入保證金	租賃負債	來自籌資活動 之負債總額
民國 112 年 1 月 1 日	\$ 1,174,805	\$ 3,810,069	\$ 1,707	\$ 23,528	\$ 5,010,109
籌資現金流量之變動	(129,805)	171,448	(6)	(2,780)	38,857
匯率變動之影響	—	—	—	(2)	(2)
民國 112 年 3 月 31 日	\$ 1,045,000	\$ 3,981,517	\$ 1,701	\$ 20,746	\$ 5,048,964
	短期借款	長期借款	存入保證金	租賃負債	來自籌資活動 之負債總額
民國 111 年 1 月 1 日	\$ 1,050,550	\$ 4,116,619	\$ 2,095	\$ 30,806	\$ 5,200,070
籌資現金流量之變動	10,914	(38,551)	(261)	(2,777)	(30,675)
其他非現金之變動	—	—	—	257	257
匯率變動之影響	—	—	13	89	102
民國 111 年 3 月 31 日	\$ 1,061,464	\$ 4,078,068	\$ 1,847	\$ 28,375	\$ 5,169,754

## (廿七)資本管理

合併公司之資本風險管理之目標、政策及程序，以及合併公司資本結構之組成與民國 111 年度合併財務報告所述者相同，相關說明請參閱民國 111 年度合併財務報告附註六(廿七)。

## (廿八) 金融工具

### 1. 金融工具之種類

	112年3月31日	111年12月31日	111年3月31日
<u>金融資產</u>			
現金及約當現金	\$ 1,074,014	\$ 1,136,348	\$ 1,384,590
按攤銷後成本衡量之金融資產－流動	62,774	60,199	22,937
應收票據	39,008	39,794	38,124
應收帳款	192,298	187,899	269,359
其他應收款	15,466	18,318	9,723
存出保證金	42,158	44,612	48,288
<u>金融負債</u>			
短期借款	1,045,000	1,174,805	1,061,464
應付票據	5,503	6,116	4,300
應付帳款	13,442	70,158	152,382
其他應付款	137,163	136,526	155,045
長期借款(含一年內到期部分)	3,981,517	3,810,069	4,078,068
存入保證金	1,701	1,707	1,847

### 2. 財務風險管理政策

合併公司之財務風險，主要為投資金融商品本身所伴隨的風險。合併公司對於各項金融商品投資之財務風險，一向採取最嚴格的控制標準，凡任何財務投資及操作，均經過全面評估其可能之市場風險、信用風險、流動性風險及現金流量風險，務必選擇風險較小者為依歸。

### 3. 市場風險

#### (1) 外幣匯率風險

合併公司係跨國營運，因此受相對與本公司及各子公司功能性貨幣不同的交易所產生之匯率風險，主要為美元及人民幣。相關匯率風險來自未來之商業交易及已認列之資產與負債。

A. 合併公司從事之業務涉及若干非功能性貨幣(本公司之功能性貨幣為新台幣、部份子公司之功能性貨幣為美金、新加坡幣及人民幣)，故受匯率波動之影響，具重大匯率波動影響之外幣金融資產及負債資訊如下：

單位：外幣仟元/新台幣仟元

112 年 3 月 31 日						
(外幣：功能性貨幣)	外 幣	匯 率	帳面金額 (新台幣)	敏 感 度 分 析		
				變動幅度	損益影響	其他綜合 損益影響
<u>金融資產</u>						
<u>貨幣性項目</u>						
美金：新台幣	\$ 6,237	30.45	\$ 189,905	1%	\$ 1,899	\$ —
美金：人民幣 (註)	642	6.8717	19,551	1%	196	—
<u>非貨幣性項目</u>						
美金：新台幣	135	30.43	4,106			
歐元：新台幣	210	31.71	6,671			
<u>金融負債</u>						
<u>貨幣性項目</u>						
美金：新台幣	39	30.45	1,188	1%	12	—
<u>非貨幣性項目</u>						
美金：新台幣	900	30.47	27,432			

註：由於合併個體中部分個體之功能性貨幣非為新台幣，因此於揭露時亦須予以考量。

111 年 12 月 31 日						
(外幣：功能性貨幣)	外 幣	匯 率	帳面金額 (新台幣)	敏 感 度 分 析		
				變動幅度	損益影響	其他綜合 損益影響
<u>金融資產</u>						
<u>貨幣性項目</u>						
美金：新台幣	\$ 6,928	30.71	\$ 212,762	1%	\$ 2,128	\$ —
美金：人民幣 (註)	702	6.9646	21,554	1%	216	—
美金：新加坡幣 (註)	102	1.3422	3,118	1%	31	—
<u>非貨幣性項目</u>						
美金：新台幣	109	30.71	3,349			
日圓：新台幣	13,040	0.2344	3,057			
歐元：新台幣	228	31.68	7,232			
<u>金融負債</u>						
<u>貨幣性項目</u>						
美金：新台幣	3,872	30.71	118,915	1%	1,189	—
<u>非貨幣性項目</u>						
美金：新台幣	1,181	30.72	36,272			

註：由於合併個體中部分個體之功能性貨幣非為新台幣，因此於揭露時亦須予以考量。

111 年 3 月 31 日

(外幣：功能性貨幣)	外 幣	匯 率	帳面金額 (新台幣)	敏 感 度 分 析		
				變動幅度	損益影響	其他綜合 損益影響
<u>金融資產</u>						
<u>貨幣性項目</u>						
美金：新台幣	\$ 15,007	29.64	\$ 444,800	1%	\$ 4,448	\$ —
美金：人民幣 (註)	702	6.3482	20,081	1%	201	—
<u>非貨幣性項目</u>						
美金：新台幣	155	28.61	4,427			
<u>金融負債</u>						
<u>貨幣性項目</u>						
美金：新台幣	1,403	28.63	40,160	1%	402	—
<u>非貨幣性項目</u>						
美金：新台幣	1,181	28.68	33,862			

註：由於合併個體中部分個體之功能性貨幣非為新台幣，因此於揭露時亦須予以考量。

B.合併公司貨幣性項目因匯率波動具重大影響於民國 112 年及 111 年 1 月 1 日至 3 月 31 日認列之全部兌換(損失)利益(含已實現及未實現)彙總金額分別為(4,948)仟元及 19,670 仟元。

## (2)利率風險

利率風險係指由於市場利率之變動所造成金融工具現金流量及公允價值變動之風險。合併公司之利率風險，主要係來自於長期借款，按浮動利率發行之借款使合併公司承受現金流量利率風險，部分風險被浮動利率持有之現金及約當現金抵銷，按固定利率發行之借款則使合併公司承受公允價值利率風險。民國 112 年及 111 年 1 月 1 日至 3 月 31 日，合併公司按浮動利率計算之借款係以新台幣計價，且當市場利率每增加 1%，將增加之現金流出分別為 12,319 仟元及 12,443 仟元。

#### 4.信用風險管理

合併公司之信用風險係因客戶或金融工具之交易對手無法履行合約義務而導致合併公司財務損失之風險，主要來自交易對手無法清償按收款條件支付之應收帳款。合併公司係以公司角度建立信用風險之管理。對於往來之銀行及金融機構，設定僅有獲獨立信評等級至少為「A」級者，始可被接納為交易對象。依內部明定之授信政策，公司內各營運個體與每一新客戶於訂定付款及提出交貨之條款與條件前，須對其進行管理及信用風險分析。內部風險控管係透過考慮其財務狀況、過往經驗及其他因素，以評估客戶之信用品質。個別風險之限額係董事會依內部或外部之評等而制訂，並定期監控信用額度之使用。合併公司於銷貨時，業已評估交易相對人之信用狀況，預期交易相對人不致發生違約，故發生信用風險之可能性極低。

#### 5.流動性風險管理

- (1)現金流量預測是由合併公司內各營運個體執行，並由本公司財務部予以彙總。本公司財務部監控合併公司流動資金需求之預測，確保其有足夠資金得以支應營運需要。
- (2)各營運個體所持有之剩餘現金，在超過營運資金之管理所需時，將轉撥回本公司財務部。本公司財務部則將剩餘資金投資於附息之活期存款、定期存款、貨幣市場存款及有價證券，其所選擇之工具具有適當之到期日或足夠流動性，以因應上述預測並提供充足之調度水位。於民國 112 年 3 月 31 日、111 年 12 月 31 日及 111 年 3 月 31 日，合併公司持有貨幣市場部位分別為 1,073,287 仟元、1,135,617 仟元及 1,383,665 仟元以及按攤銷後成本衡量之金融資產－流動分別為 14,451 仟元、14,443 仟元及 17,945 仟元，預期可即時產生現金流量以管理流動性風險。

(3)合併公司未動用借款額度明細如下：

	112年3月31日	111年12月31日	111年3月31日
浮動利率			
一年以上到期	\$ 3,390,000	\$ 2,400,000	\$ 2,257,068

(4)下表係合併公司之非衍生金融負債，按相關到期日予以分組，非衍生金融負債係依據資產負債表日至合約到期日之剩餘期間進行分析，下表所揭露之合約現金流量金額係未折現之金額。

	112年3月31日				
	短於1年	2~3年	4~5年	5年以上	合計
<u>非衍生金融負債</u>					
短期借款	\$ 1,051,925	\$ —	\$ —	\$ —	\$ 1,051,925
應付票據	5,503	—	—	—	5,503
應付帳款	13,442	—	—	—	13,442
其他應付款	137,163	—	—	—	137,163
租賃負債(含非流動)	9,754	9,594	1,840	—	21,188
長期借款(含一年內到期部分)	265,097	829,253	789,181	2,632,785	4,516,316
合計	\$ 1,482,884	\$ 838,847	\$ 791,021	\$ 2,632,785	\$ 5,745,537
<u>111年12月31日</u>					
	短於1年	2~3年	4~5年	5年以上	合計
<u>非衍生金融負債</u>					
短期借款	\$ 1,180,918	\$ —	\$ —	\$ —	\$ 1,180,918
應付票據	6,116	—	—	—	6,116
應付帳款	70,158	—	—	—	70,158
其他應付款	136,526	—	—	—	136,526
租賃負債(含非流動)	10,519	10,870	2,666	—	24,055
長期借款(含一年內到期部分)	193,625	869,024	570,028	2,678,287	4,310,964
合計	\$ 1,597,862	\$ 879,894	\$ 572,694	\$ 2,678,287	\$ 5,728,737

111 年 3 月 31 日

	短於 1 年	2~3 年	4~5 年	5 年以上	合 計
<u>非衍生金融負債</u>					
短期借款	\$ 1,067,963	\$ —	\$ —	\$ —	\$ 1,067,963
應付票據	4,300	—	—	—	4,300
應付帳款	152,382	—	—	—	152,382
其他應付款	155,045	—	—	—	155,045
租賃負債(含非流動)	11,301	13,714	4,075	—	29,090
長期借款(含一年內到期部分)	359,707	852,814	643,559	2,569,704	4,425,784
合 計	\$ 1,750,698	\$ 866,528	\$ 647,634	\$ 2,569,704	\$ 5,834,564

(廿九)公允價值資訊

- 合併公司以攤銷後成本衡量之金融工具(包括現金及約當現金、按攤銷後成本衡量之金融資產、應收票據、應收帳款、其他應收款、存出保證金、短期借款、應付票據、應付帳款及其他應付款、長期借款及存入保證金等)的帳面金額係公允價值之合理近似值。
- 為衡量金融及非金融工具之公允價值所採用評價技術的各等級定義如下：
  - 第一等級：相同資產或負債於活絡市場之公開報價(未經調整)。
  - 第二等級：除包含於第一等級之公開報價外，資產或負債直接(亦即價格)或間接(亦即由價格推導而得)可觀察之輸入值。
  - 第三等級：非以可觀察市場資料為基礎之資產或負債之輸入值。
- 民國 112 年 3 月 31 日、111 年 12 月 31 日及 111 年 3 月 31 日以公允價值衡量之金融及非金融工具，合併公司依資產之性質、特性及風險及公允價值等級之基礎分類，相關資訊如下：



112 年 3 月 31 日				
	第一等級	第二等級	第三等級	合 計
<u>重複性公允價值</u>				
投資性不動產	\$ —	\$ —	\$ 83,847	\$ 83,847

111 年 12 月 31 日				
	第一等級	第二等級	第三等級	合 計
<u>重複性公允價值</u>				
投資性不動產	\$ —	\$ —	\$ 85,094	\$ 85,094

111 年 3 月 31 日				
	第一等級	第二等級	第三等級	合 計
<u>重複性公允價值</u>				
投資性不動產	\$ —	\$ —	\$ 85,221	\$ 85,221

#### 4. 衡量公允價值所採用之評價技術及假設

合併公司採公允價值衡量之投資性不動產之公允價值評價技術係依證券發行人財務報告編製準則規定，以委託外部估價師方式採收益法計算。相關之參數假設及輸入值資訊如下：

- (1) 現金流量：依現行租賃契約、當地租金或市場相似比較標的租金行情評估，並排除過高或過低之比較標的，有期末價值者，得加計該期末價值之現值。
- (2) 分析期間：收益無一定期限者，分析期間以不逾十年為原則，收益有特定期限者，則依剩餘期間估算。
- (3) 折現率：採風險溢酬法，以一定利率為基準，加計投資性不動產之個別特性估算。所稱一定利率為基準，不得低於中華郵政股份有限公司牌告二年期郵政定期儲金小額存款機動利率加三碼。

5. 民國 112 年及 111 年 1 月 1 日至 3 月 31 日公允價值層級並無任何移轉之情形。

6. 第三等級之變動明細表如下：

112年1月1日至3月31日						
	期初餘額	本期購買	認列於其他 綜合損益	本期處分	匯率變動 之影響	期末餘額
投資不動產	\$ 85,094	\$ —	\$ —	\$ —	\$ (1,247)	\$ 83,847

111年1月1日至3月31日						
	期初餘額	本期購買	認列於其他 綜合損益	本期處分	匯率變動 之影響	期末餘額
投資不動產	\$ 82,730	\$ —	\$ —	\$ —	\$ 2,491	\$ 85,221

7. 重大不可觀察輸入值(第三等級)之公允價值衡量之量化資訊

合併公司公允價值衡量歸類為第三等級主要為投資性不動產。

存在重大不可觀察輸入值之量化資訊列表如下：

項 目	評價技術	重大不可 觀察輸入值	重大不可觀察 輸入值與公允 價值關係
投資性不動產	現金流量折現法	長期營收成長率及 折現率(註)	長期營收成長率愈 高，公允價值愈高； 折現率愈高，公允價 值愈低

註：折現率區間請參閱附註六(八)。

七、關係人交易

本公司與子公司(係本公司之關係人)間之交易金額及餘額，於編製合併財務報告時已予以銷除，並未揭露於本附註。

(一)關係人之名稱及其關係

關 係 人 名 稱	與合併公司之關係
南港輪胎股份有限公司	具重大影響之投資者
南港(張家港保稅區)橡膠工業有限公司	其他關係人(具重大影響之投資者之子公司)

(二)與關係人間之重大交易事項

1. 營業成本減項—出售原物料售價

關係人類別	112年1月1日 至3月31日	111年1月1日 至3月31日
具重大影響之投資者	\$ 1,400	\$ 1,027

與上述關係人之出售原物料交易，無其他相同情形交易可供比較。

## 2.進貨淨額

關係人類別	112年1月1日 至3月31日	111年1月1日 至3月31日
其他關係人	\$ 1,429	\$ —

與上述關係人之進貨交易，係按一般進貨條件辦理。

## 3.其他收入

關係人類別	112年1月1日 至3月31日	111年1月1日 至3月31日
具重大影響之投資者	\$ —	\$ 25

## 4.其他應收款

關係人類別	112年3月31日	111年12月31日	111年3月31日
具重大影響之投資者	\$ 1,470	\$ —	\$ —

## 5.應付票據

關係人類別	112年3月31日	111年12月31日	111年3月31日
其他關係人	\$ 1,610	\$ 1,309	\$ —

### (三)對主要管理階層之獎酬

對董事及其他主要管理階層成員之薪酬資訊如下：

	112年1月1日 至3月31日	111年1月1日 至3月31日
薪資及其他短期福利	\$ 3,039	\$ 2,687
退職後福利	20	29
合計	\$ 3,059	\$ 2,716

## 八、質抵押之資產

項 目	內 容	帳 面 價 值		
		112 年 3 月 31 日	111 年 12 月 31 日	111 年 3 月 31 日
按攤銷後成本衡量之金融資產－流動	銀行定期存款－出口保證函及銀行存款－銀行承兌匯票保證函戶、備償戶	\$ 48,323	\$ 45,756	\$ 4,992
待出售非流動資產	提供予金融機構作為借款之擔保品	508,962	508,962	—
不動產、廠房及設備	提供予金融機構作為借款之擔保品	4,191,683	4,223,692	4,961,697
存出保證金	參與招標、租賃保證金、電費保證金、售後服務保證金及海關保證金	42,158	44,612	48,288
其他非流動資產	提供予金融機構作為借款之擔保品	2,002,834	—	—
合 計		\$ 6,793,960	\$ 4,823,022	\$ 5,014,977

## 九、重大或有負債及未認列之合約承諾

除已於附註六(十四)及其他附註所述者外，合併公司於資產負債表日之重大承諾事項及或有事項如下：

(一)截至民國 112 年 3 月 31 日、111 年 12 月 31 日及 111 年 3 月 31 日止，合併公司因購買原料、商品及機器設備等，已簽約及開立信用狀而尚未支付價款分別為 19,218 仟元、29,420 仟元及 178,441 仟元。

(二)江西泰豐與經銷商之經銷合約中，訂有產品售後服務保證條款，保證期間為三年，約定江西泰豐銷售之產品，於消費者使用過程中發生瑕疵，經合併公司認可之技術人員鑑定後，若屬製造過程之原因者，將負責「包換」、「包退」及「包賠」之售後服務保證。

(三)合併公司於民國 107 年 2 月 8 日受吳振橐等 176 人起訴，該等人員主張因合併公司中壠廠房於民國 106 年 1 月 17 日發生火災，影響當地居民健康甚鉅，故向合併公司提出民事訴訟賠償，因案件目前仍在審理中，尚難評估對合併公司之影響。後續如因此事件額外產生之任何影響，合併公司將依會計原則予以評估入帳，並於財務報告揭露。

(四)元大商業銀行股份有限公司(以下稱元大商業公司)因與潤寅實業股份有限公司(以下稱潤寅實業公司)及謝國清等人間之訴訟(以下稱潤寅案)，其於民國 109 年 10 月 19 日向本公司提出民事訴訟，元大商業公司認為謝國清為本公司之受僱人，應負有連帶損害賠償責任，要求本公司 39,550 仟元及自訴狀送達之翌日起按年息百分之五計算之利息。本公司認為潤寅實業公司及該等人員未經本公司之同意，於民國 105 年起冒用本公司名義製作虛假交易，偽稱其對本公司有應收債權並持以向元大商業公司申辦貸款，導致元大商業公司向本公司提出民事訴訟，故本公司於民國 110 年 5 月 6 日向潤寅實業公司及謝國清等潤寅案涉案人共 9 人提出民事起訴狀，要求給付本公司 39,550 仟元及自訴狀送達之翌日起至清償日止按年息百分之五計算之利息。因案件目前仍在審理中，尚難評估對合併公司之影響。後續如因此事件額外產生之任何影響，合併公司將依會計原則予以評估入帳，並於財務報告揭露。

十、重大之災害損失：無。

十一、重大之期後事項

合併公司於民國 112 年 2 月 10 日經本公司董事會決議預售本公司與子公司榮誠及福誠重劃完成後取得之部分重劃土地，該標售案已於民國 112 年 4 月 24 日開標，由百峰建設股份有限公司得標，決標金額為 2,140,080 仟元，截至本合併財務報告發布日止，尚未簽訂不動產買賣契約書，請參閱附註六(五)說明。

## 十二、其 他

### 觀音廠停工

除民國 110 年度美國反傾銷案終判稅率之實施影響合併公司美國市場外，因受疫情、通膨與美國聯準會採緊縮貨幣政策之升息壓力等因素，對合併公司營運產生衝擊，合併公司為面對現況變通求存及追求公司永續經營並顧及公司及股東最大利益考量下，於民國 112 年 2 月 10 日經董事會決議觀音廠暫時全面停止生產，有關觀音廠停產之相關影響及對策說明如下：

- (一)合併公司於民國 112 年 3 月上旬起觀音廠全面停產，並於民國 112 年 2 月 15 日向主管機關提出大量解雇計畫書，另於民國 112 年 2 月 22 日進行勞資協商會議並達成協議，以減少各項支出。
- (二)因暫時停產期間將對合併營收及損益產生影響，因應對策如下：
- 1.合併公司將大幅調整接單政策，以可獲利的訂單為主，原客戶已接之訂單以先備庫存因應如期出貨，不影響客戶權益，並進行組織優化與人力精簡，樽節支出。
  - 2.停產期間可降低營運生產支出，減少現金流出，但合併公司短期間仍會轉為承接其他代工胎繼續銷售，以維繫客戶及維持公司正常營運。
  - 3.合併公司未來 2 年期間，將持續掌握通路資源，客戶端有強勁需求時，將可再恢復由觀音廠生產供應。
- (三)合併公司已尋求海外代工合作生產計劃，目前已積極重新接洽有意願工廠，逐步恢復銷美。暫時停產期間，合併公司仍持續以庫存出貨並承接其他廠商代工胎或平行輸入胎銷售，同時執行海外代工合作生產計劃。

合併公司已於民國 112 年 2 月 24 日與越南 XT TYRE 簽署代工合約，擬透過越南工廠代工生產輪胎，銷往美國及東南亞鄰近市場。依據代工合約，越南 XT TYRE 將依合併公司之訂單指示及作業規範，自民國 113 年起製造合併公司產品，在品質協議方面，必須符合合併公司之品質要求及稽核權利，業務技術方面負保密責任及無侵害智慧財產權，且需保證產品之售後服務。另未經合併公司同意，不得轉移合併公司訂單交予第三人製造生產。

(四)合併公司因暫時停產而未能完成之客戶合約正與客戶進行協商中，截至民國 112 年 3 月 31 日止該客戶已支付之模具設備款為 9,746 仟元，合併公司至本合併財務報告發布日止，尚未能評估可能之違約損失金額。

### 十三、附註揭露事項

編製合併財務報告時，母子公司間重大交易及其餘額業已全數銷除。

(一)重大交易事項相關資訊：

- 1.資金貸與他人：附表一。
- 2.為他人背書保證：附表二。
- 3.期末持有有價證券情形：無。
- 4.累積買進或賣出同一有價證券之金額達新台幣三億元或實收資本額 20%以上：無。
- 5.取得不動產之金額達新台幣三億元或實收資本額 20%以上：無。
- 6.處分不動產之金額達新台幣三億元或實收資本額 20%以上：無。

- 7.與關係人進、銷貨之金額達新台幣一億元或實收資本額 20% 以上：無。
- 8.應收關係人款項達新台幣一億元或實收資本額 20%以上：附表三。
- 9.從事衍生工具交易：無。
- 10.母子公司間及各子公司間之業務關係及重要交易往來情形及金額：附表四。

(二)轉投資事業相關資訊：

被投資公司名稱、所在地區...等相關資訊：附表五。

(三)大陸投資資訊：

- 1.大陸被投資公司名稱、主要營業項目、實收資本額、投資方式、資金匯出入情形、持股比例、投資損益、期末投資帳面價值、已匯回投資收益及赴大陸地區投資限額：附表六。
- 2.與大陸被投資公司直接或間接經由第三地區所發生之重大交易事項，暨其價格、付款條件、未實現損益及其他有助於瞭解大陸投資對財務報告影響之有關資料：無。

(四)主要股東資訊：

股權比例達 5%以上之股東名稱、持股數額及比例：附表七。

#### 十四、部門資訊

(一)一般資訊：

合併公司營運決策者係以地區之角度經營業務。

(二)部門資訊之衡量：

合併公司營運決策者根據調整後營運利益評估營運部門。財務收支(如：利息收入和支出等)並未分配至營運部門，因為此類活動是由負責本公司現金狀況之財務部門所管理。



### (三)部門損益、資產與負債之資訊

提供予主要營運決策者之應報導部門資訊如下：

單位：新台幣仟元

	112年1月1日至3月31日			
	國內	亞洲	美洲	合計
來自外部客戶收入	\$ 273,118	\$ 3,132	\$ 152	\$ 276,402
部門間收入	5,197	—	—	5,197
部門收入	\$ 278,315	\$ 3,132	\$ 152	\$ 281,599
部門損益	\$ (462,718)	\$ (14,913)	\$ (1,232)	\$ (478,863)

	111年1月1日至3月31日			
	國內	亞洲	美洲	合計
來自外部客戶收入	\$ 337,086	\$ 5,630	\$ 10,747	\$ 353,463
部門間收入	8,253	—	—	8,253
部門收入	\$ 345,339	\$ 5,630	\$ 10,747	\$ 361,716
部門損益	\$ (176,663)	\$ (15,692)	\$ (2,554)	\$ (194,909)

### (四)部門損益之調節資訊

1.部門間之銷售係按公允交易原則進行。向主要營運決策者呈報之外部收入，與綜合損益表內之收入採用一致之衡量方式。

2.本期應報導營運部門損益與稅前淨損調節如下：

	112年1月1日 至3月31日	111年1月1日 至3月31日
應報導部門之部門損益	\$ (478,863)	\$ (194,909)
合併沖銷	15,964	10,019
營業外收入及支出	(29,116)	16,959
稅前淨損	\$ (492,015)	\$ (167,931)

### (五)部門資產及負債

合併公司資產及負債之衡量金額非營運決策者之衡量指標，故應揭露資產及負債之衡量金額為零。

附表一

資金貸與他人

單位：新台幣仟元

編號 (註 1)	貸出資金 之公司	貸與對象	往來項目 (註 2)	是否為 關係人	本 期 最 高 金 額 (註 3)	期 末 餘 額 (註 8)	實 際 動 支 金 額	利 率 區 間	資 金 貸 與 性 質 (註 4)	業 務 往 來 金 額 (註 5)	有 短 期 融 通 資 金 必 要 之 原 因 (註 6)	提 列 備 抵 呆 帳 金 額	擔保品		對 個 別 對 象 資 金 貸 與 限 額 (註 7、9、10)	資 金 貸 與 總 限 額 (註 7、9、10)
													名 稱	價 值		
0	本公司	Federal Tire North America LLC.	其他應收款	是	\$ 182,880	\$ 152,250	\$ 115,621	4.54%	短期融通資 金之必要	\$ —	供營運週轉	\$ —	無	無	\$ 698,645	\$ 1,397,290
0	本公司	泰鑫建設股份有 限公司	其他應收款	是	100,000	100,000	—	2.17%	短期融通資 金之必要	—	供營運週轉	—	無	無	698,645	1,397,290
1	Amberg Investments Pte. Ltd.	本公司	其他應收款	是	30,480	30,450	30,450	3.58%	短期融通資 金之必要	—	供營運週轉	—	無	無	201,763	403,525

註 1：編號欄之說明如下：

A.發行人填 0。

B.被投資公司按公司別由阿拉伯數字 1 開始依序編號。

註 2：帳列之應收關係企業款項、應收關係人款項、股東往來、預付款、暫付款...等項目，如屬資金貸與性質者均須填入此欄位。

註 3：當年度資金貸與他人之最高餘額。

註 4：資金貸與性質應填列屬業務往來者或屬有短期融通資金之必要者。

註 5：資金貸與性質屬業務往來者，應填列業務往來金額，業務往來金額係指貸出資金之公司與貸與對象自交易起至前一年度止之業務往來金額。

註 6：資金貸與性質屬有短期融通資金之必要者，應具體說明必要貸與資金之原因及貸與對象之資金用途，例如：償還借款、購置設備、營業週轉...等。

註 7：應填列公司依資金貸與他人作業程序，所訂定對個別對象資金貸與之限額及資金貸與總限額，並於備註欄說明資金貸與個別對象及總限額之計算方法。

註 8：若公開發行公司依據公開發行公司資金貸與及背書保證處理準則第 14 條第 1 項將資金貸與逐筆提董事會決議，雖尚未撥款，仍應將董事會決議金額列入公告餘額，以揭露其承擔風險；惟嗣後資金償還，則應揭露其償還後餘額，以反應風險之調整。若公開發行公司依據處理準則第 14 條第 2 項經董事會決議授權董事長於一定額度及一年期間內分次撥貸或循環動用，仍應以董事會通過之資金貸與額度作為公告申報之餘額，雖嗣後資金償還，惟考量仍可能再次撥貸，故仍應以董事會通過之資金貸與額度作為公告申報之餘額。

註 9：本公司資金貸與他人作業辦法如下：

本公司資金貸與他人之總額以不超過本公司淨值之百分之四十為限。對單一借款人之限額如下：

A.對子公司有短期融通資金之必要時：以不超過本公司淨值之百分之二十為限。

B.與本公司有業務往來的公司或行號：以不超過借款人淨值之百分之二十為限，且不得超過雙方最近一年度業務往來之總金額(所謂業務往來金額，係指雙方間進貨或銷貨金額孰高者)。

C.本公司資金貸與子公司時如不超過本公司最近期財務報表淨值百分之十時，於貸款期間內得授權董事長分次撥貸或循環動用。

本公司直接及間接持有表決權股份百分之十之國外公司間，相互從事資金貸與之總額不論係以資金需求或以業務往來為融通原因者均不得超過貸與公司最近期財務報表淨值百分之二百為限。

註 10：Amberg Investments Pte. Ltd. 資金貸與他人作業辦法如下：

本公司資金貸與他人之總額以不超過本公司淨值之百分之四十為限。對單一借款人之限額如下：

A.對關係企業有短期融通資金之必要時：以不超過本公司淨值之百分之二十為限。

B.與本公司有業務往來的公司或行號：以不超過借款人淨值之百分之二十為限，且不得超過雙方最近一年度業務往來之總金額(所謂業務往來金額，係指雙方間進貨或銷貨金額孰高者)。

C.本公司資金貸與關係企業時如不超過本公司最近期財務報表淨值百分之十時，於貸款期間內得授權董事長分次撥貸或循環動用。

若貸與對象為本公司最上層母公司直接或間接持有百分之十之國外公司，資金貸與之總額不得超過本公司最近期財務報表淨值之百分之二百為限。

附表二

為他人背書保證

單位：新台幣仟元

編號 (註1)	背書保證者 公司名稱	背書保證對象		對單一企業 背書保證 限額 (註3、註8)	本期最高背 書保證餘額 (註4)	期 末 背 書 保 證 餘 額 (註5)	實 際 動 支 金 額 (註6)	以財產擔保 之背書保證 金 額	累計背書保 證金額佔最 近期財務報 表淨值 之比率(%)	背書保證 最高限額 (註3、註8)	屬母公司 對子公司 背書保證 (註7)	屬子公司 對母公司 背書保證 (註7)	屬對大陸 地區背書 保 證 (註7)
		公 司 名 稱	關 係 (註2)										
1	泰鑫建設股份 有限公司	本公司	3	\$ 4,699,430	\$ 2,880,000	\$ 2,880,000	\$ 210,000	\$ 2,880,000	612.84%	\$ 4,699,430	—	Y	—
2	福誠開發股份 有限公司	本公司	3	840,690	107,640	107,640	17,940	107,640	128.04%	840,690	—	Y	—
3	榮誠開發股份 有限公司	本公司	3	1,709,060	170,100	170,100	28,350	170,100	99.53%	1,709,060	—	Y	—

註1：編號欄之說明如下：

A.發行人填0。

B.被投資公司按公司別由阿拉伯數字1開始依序編號。

註2：背書保證者與被背書保證對象之關係有下列7種，標示種類即可：

- 1.有業務往來之公司。
- 2.公司直接及間接持有表決權之股份超過50%之公司。
- 3.直接及間接對公司持有表決權之股份超過50%之公司。
- 4.公司直接及間接持有表決權股份達90%以上之公司間。
- 5.基於承攬工程需要之同業間或共同起造人間依合約規定互保之公司。
- 6.因共同投資關係由全體出資股東依其持股比率對其背書保證之公司。
- 7.同業間依消費者保護法規範從事預售屋銷售合約之履約保證連帶擔保。

註3：應填列公司依為他人背書保證作業程序，所訂定對個別對象背書保證之限額及背書保證最高限額，並於備註欄說明背書保證個別對象及總限額之計算方法。

註4：當年度為他人背書保證之最高餘額。

註5：應填列董事會通過之金額。但董事會依公開發行公司資金貸與及背書保證處理準則第十二條第八款授權董事長決行者，係指董事長決行之金額。

註6：應輸入被背書保證公司於使用背書保證餘額範圍內之實際動支金額。

註7：屬上市櫃母公司對子公司背書保證者、屬子公司對上市櫃母公司背書保證者、屬大陸地區背書保證者始須填列Y。

註8：泰鑫建設股份有限公司、福誠開發股份有限公司及榮誠開發股份有限公司背書保證作業辦法如下：

本公司對外背書保證之總額以本公司最近期財務報表淨值十倍為限；本公司對單一企業背書保證限額如下：

A.持有本公司百分之百股份之母公司以不超過本公司最近期財務報表淨值之十倍為限。

B.對其他關係企業之背書保證，以不超過本公司最近期財務報表淨值為限。

C.有業務往來之非關係企業以不超過雙方最近一年度業務往來之總金額，且亦不超過本公司最近期財務報表淨值為限(所稱業務往來金額係指雙方間進貨或銷貨金額孰高者)。

附表三

應收關係人款項達新台幣一億元或實收資本額 20%以上

單位：新台幣仟元

帳列應收款項之公司	交易對象名稱	關係	應收關係人款項餘額 (註 1)	週轉率 (次)	逾期應收關係人款項		應收關係人款項期後 收回金額	提列備抵 呆帳金額
					金額	處理方式		
本公司	Federal Tire North America LLC.	子公司	應收帳款 \$ 5,189 其他應收款 \$ 118,498	0.17	\$ 115,621	持續收款中	\$ 12,861	\$ —

註 1：請依應收關係人帳款、票據、其他應收款...等分別填列。

註 2：實收資本額係指母公司之實收資本額。發行人股票無面額或每股面額非屬新臺幣十元者，有關實收資本額 20%之交易金額規定，以資產負債表歸屬於母公司業主之權益 10%計算之。

附表四

母子公司間及各子公司間業務關係及重要交易往來情形及金額

民國 112 年 1 月 1 日至 3 月 31 日

單位：新台幣仟元

編號 (註 1)	交易人名稱	交易往來對象	與交易人之關係 (註 2)	交易往來情形				備註
				科目	金額	交易條件	佔合併總 營收或總 資產之比率 %(註 4)	
0	本公司	飛得力國際股份有限公司	1	銷貨收入	\$ 82,779	次月 1 日起 120 天後電匯 付款	30%	
				進貨	2,630	月結 30 天電匯付款	1%	
0	本公司	Federal Tire North America LLC.	1	其他應收款	118,498	註 5	1%	
				銷貨收入	5,197	授信期間為月結 120~150 天	2%	
1	Amberg Investments Pte. Ltd.	泰豐輪胎(江西)有限公司	3	其他應收款	548,108	註 6	6%	

附表四之一

母子公司間及各子公司間業務關係及重要交易往來情形及金額

民國 111 年 1 月 1 日至 3 月 31 日

單位：新台幣仟元

編號 (註 1)	交易人名稱	交易往來對象	與交易人之關係 (註 2)	交易往來情形				備註
				科目	金額	交易條件	佔合併總 營收或總 資產之比率 %(註 4)	
0	本公司	飛得力國際股份有限公司	1	銷貨收入	\$ 45,433	次月 1 日起 120 天後電匯 付款	13%	
				進貨	2,209	授信期間為月結 30 天	1%	
0	本公司	Federal Tire North America LLC.	1	其他應收款	125,241	註 5	1%	
				銷貨收入	8,253	授信期間為月結 120~150 天	2%	
0	本公司	泰鑫建設股份有限公司	1	營業費用	8,483		2%	
0	本公司	泰誠開發股份有限公司	1	營業費用	8,086		2%	
1	Federal International Holding. Inc.	泰豐輪胎股份有限公司	2	其他應收款	71,901	註 5	1%	
2	Amberg Investments Pte. Ltd.	泰豐輪胎(江西)有限公司	3	其他應收款	515,283	註 6	4%	

註 1：母公司及子公司相互間之業務往來資訊應分別於編號欄註明，編號之填寫方法如下：

1. 母公司填 0。
2. 子公司依公司別由阿拉伯數字 1 開始依序編號。

註 2：與交易人之關係有以下三種，標示種類即可(若係母子公司間或各子公司間之同一筆交易，則無須重複揭露。如：母公司對子公司之交易，若母公司已揭露，則子公司部分無須重複揭露；子公司對子公司之交易，若其一子公司已揭露，則另一子公司無須重複揭露)：

1. 母公司對子公司。
2. 子公司對母公司。
3. 子公司對子公司。

註 3：交易往來金額佔合併總營收或總資產比率之計算，若屬資產負債科目者，以期末餘額佔合併總資產之方式計算；若屬損益科目者，以累積金額佔合併總營收之方式計算。

註 4：個別交易金額未達合併總營收或合併總資產之 1% 不予揭露；另以資產面及收入面為揭露方式。

註 5：該交易主要係屬資金貸款性質，故不適用。

註 6：該交易主要係屬應收減資款性質，故不適用。

附表五

被投資公司名稱、所在地區...等相關資訊(不包含大陸被投資公司)

單位：新台幣仟元

投資公司名稱	被投資公司名稱 (註1、2)	所在地區	主要營業項目	原始投資金額		期末持有			被投資公司 本期損益 (註2(2))	本期認列之 投資(損)益 (註2(3))	備註
				本期期末	去年年底	股數	比率%	帳面金額 (註3)			
本公司	飛得力國際股份有限公司	台灣	各種車輛輪胎鋼圈及其零配 件之銷售業務	\$ 190,000	\$ 190,000	19,000,000	100%	\$ 234,524	\$ 3,583	\$ 3,583	子公司
"	泰鑫建設股份有限公司	台灣	委託營造商興建住宅、商業大 樓出租及出售業務	330,000	330,000	33,000,000	100%	469,952	(5,073)	(5,073)	子公司
"	榮誠開發股份有限公司	台灣	委託營造商興建住宅、商業大 樓出租及出售業務	10,000	10,000	1,000,000	100%	170,906	(421)	(421)	子公司
"	福誠開發股份有限公司	台灣	委託營造商興建住宅、商業大 樓出租及出售業務	8,000	8,000	800,000	100%	84,068	(447)	(447)	子公司
"	Federal International Holding Inc.	英屬開曼 群島	一般投資	2,067,609	2,067,609	62,831,062	100%	989,854	(13,606)	(13,606)	子公司
Federal International Holding Inc.	Amberg Investments Pte. Ltd.	新加坡	一般投資	2,072,937	2,072,937	103,587,418	100%	1,016,566	(11,282)	(11,282)	孫公司
"	Federal Tire North America LLC.	美國	輪胎經銷	6,437	6,437	—	100%	(75,045)	(2,319)	(2,319)	孫公司
"	佳利萊發展有限公司	香港	商業大樓出租業務	74,566	74,566	2,000,000	100%	43,653	(71)	(71)	孫公司

註1：公開發行公司如設有國外控股公司且依當地法令規定以合併報表為主要財務報告者，有關國外被投資公司資訊之揭露，得僅揭露至該控股公司之相關資訊。

註2：非屬註1所述情形者，依下列規定填寫：

- (1)「被投資公司名稱」、「所在地區」、「主要營業項目」、「原始投資金額」及「期末持股情形」等欄，應依本(公開發行)公司轉投資情形及每一直接或間接控制之被投資公司再轉投資情形依序填寫，並於備註欄註明各被投資公司與本(公開發行)公司之關係(如係屬子公司或孫公司)。
- (2)「被投資公司本期損益」乙欄，應填寫各被投資公司之本期損益金額。
- (3)「本期認列之投資損益」乙欄，僅須填寫本(公開發行)公司認列直接轉投資之各子公司及採權益法評價之各被投資公司之損益金額，餘得免填。於填寫「認列直接轉投資之各子公司本期損益金額」時，應確認各子公司本期損益金額業已包含其再轉投資依規定應認列之投資損益。

註3：未減除期末子公司持有本公司股票視同庫藏股票之金額。

附表六

大陸投資資訊

單位：新台幣仟元

大陸被投資 公司名稱	主要營業項目	實收資本額	投資方式	本期期初自 台灣匯出累 積投資金額	本期匯出或收回 投資金額		本期期末自 台灣匯出累 積投資金額	本公司直接 或間接投資 之持股比例	本期認列 投資損益 (註 2)	期末投資 帳面價值	截至本期止 已匯回投資 收 益
					匯 出	收 回					
泰豐輪胎(江西) 有限公司	生產和銷售各 種輪胎及橡膠 製品	\$ 2,149,974	註 1	\$ 2,149,974	\$ —	\$ —	\$ 2,149,974	100%	\$ (3,460)	\$ 420,912	\$ —

本期期末累計自台灣匯出 赴大陸地區投資金額	經濟部投審會核准投資金額	依經濟部投審會規定赴大陸地區投資限額 (註 3)
\$ 2,149,974	\$ 2,149,974	\$ 2,095,934

註 1：透過 Amberg Investments Pte. Ltd.投資大陸公司。

註 2：依被投資公司同期經台灣母公司簽證會計師核閱之財務報告而得。

註 3：依據經濟部投審會「在大陸地區從事投資或技術合作審查原則」規定其對大陸投資累計金額上限為新台幣八仟萬元，或淨值或合併淨值之 60%，其較高者。



附表七

主要股東資訊

主要股東	持有股數(股)	持股比例
南港輪胎股份有限公司	148,768,000	31.43%
智凱開發股份有限公司	26,928,000	5.68%
泰富投資股份有限公司	25,590,991	5.40%

註1：本表主要股東資訊係由集保公司以每季底最後一個營業日，計算股東持有公司已完成無實體登錄交付(含庫藏股)之普通股及特別股合計達百分之五以上資料。至於公司財務報告所記載股本與公司實際已完成無實體登錄交付股數，可能因編製計算基礎不同或有差異。

註2：上開資料如屬股東將持股交付信託，係以受託人開立信託專戶之委託人個別分戶揭示。至於股東依據證券交易法令辦理持股超過百分之十之內部人股權申報，其持股包括本人持股加計其交付信託且對信託財產具有運用決定權股份等，有關內部人股權申報資料請參閱公開資訊觀測站。